

Dodo

Series of interior lamps, structure and diffusers of metal painted in sand white or sand black, reflectors of white PMMA.

Delivered with 3 meters of white or black fabric cable and accessories for wall or/and ceiling mounting.

Serie de corpuri de iluminat pentru interior, structură și dispersoare orientabile din metal vopsite alb mat sau negru mat, reflectoare din PMMA alb.
Se livrează cu 3 metri de cablu textil alb sau negru și accesorii de fixare pentru perete și/sau tavan.

Serie di apparecchi per interni, struttura e diffusori in metallo verniciato bianco opaco o nero opaco, riflettori in PMMA bianco.
Forniti con 3 metri di cavo tessile bianco o nero e accessori per fissaggio a muro/soffitto.

Серия люстр для интерьера, структура и ориентируемые рассеиватели из металла, окрашены в матовый белый или черный цвет, отражатель из белого ПММА.
Поставляется с 3 метрами белого текстильного кабеля и аксессуарами для настенного/потолочного монтажа.

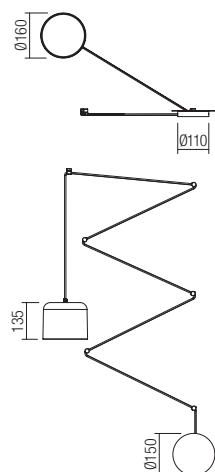
Beltéri lámpa testek, mozgatható ernyő és fémszerkezet, matt fehér vagy matt fekete, fehér PMMA diszperzór.
3m fehér vagy fekete textil kábellel és fali/mennyezeti szereléshez szükséges tartozékokkal szállítva.

Серия от интериорни осветители, корпуси и дифузери от метал в бял мат или черен мат, рефлектори от бял PMMA с три метра бял или черен текстилен кабел и аксесоари за монтаж на таван/стена.

Séria interiérových svietidiel, štruktúra a difúzory z kovu lakované v matnej bielej alebo matnej čiernej farbe, reflektory z bieleho materiálu PMMA.
Dodávajú sa s 3-metrovým bielym alebo čiernym káblom a príslušenstvom pre montáž na stenu alebo strop.



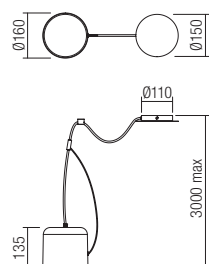
art. **01-1821** Sand White
art. **01-1822** Sand Black



Lampholder E27
Power 1 x max. 15W
Input 230V, 50Hz

CE IP20

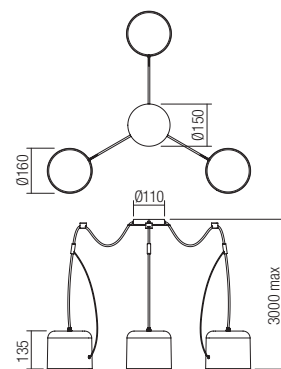
art. **01-1823** Sand White
art. **01-1824** Sand Black



Lampholder E27
Power 1 x max. 15W
Input 230V, 50Hz

CE IP20

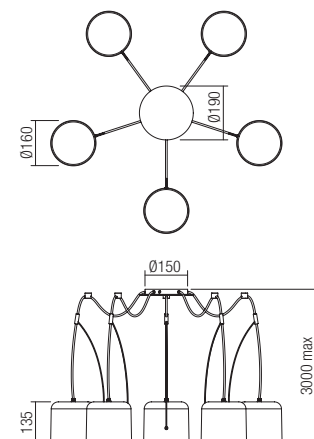
art. **01-1825** Sand White
art. **01-1826** Sand Black



Lampholder E27
Power 3 x max. 15W
Input 230V, 50Hz

CE IP20

art. **01-1827** Sand White
art. **01-1828** Sand Black



Lampholder E27
Power 5 x max. 15W
Input 230V, 50Hz

CE IP20

Lampshades and accessories for assembling personalized lighting structures.
Abajururi și accesorii pentru realizarea de structuri de iluminat personalizate.
Paralumi e accessori per la realizzazione di strutture di illuminazione personalizzate.

Lampshade + 5m cable



Lampshades with electrical cables.
 Abajururi prevăzute cu cabluri electrice.
 Paralumi completi di cavo elettrico.

art. **PC5 WH** Sand White
 art. **PC5 BK** Sand Black

Lampholder	E27
Power	1x max. 15W
Input	230V, 50Hz

CE IP20

Lampshade + 10m cable



Lampshades with electrical cables.
 Abajururi prevăzute cu cabluri electrice.
 Paralumi completi di cavo elettrico.

art. **PC10 WH** Sand White
 art. **PC10 BK** Sand Black

Lampholder	E27
Power	1x max. 15W
Input	230V, 50Hz

CE IP20

Radial canopies

Round metal canopies painted in sand white, sand black for installation of suspensions.
 Maximum diameter of cable access hole 5,5 mm.

Baze rotunde din metal vopsit alb mat, negru mat pentru montajul suspensiilor.
 Diametrul maxim al găurii de ieșire a cablului 5,5 mm.

Rosoni circolari in metallo verniciato bianco opaco, nero opaco per montaggio di sospensioni.
 Diametro massimo del foro di uscita del cavo elettrico 5,5 mm.



Radial canopy 3 lights

art. **CS1.3 WH** Sand White
 art. **CS1.3 BK** Sand Black

Radial canopy 5 lights

art. **CS2.5 WH** Sand White
 art. **CS2.5 BK** Sand Black

Radial canopy 7 lights

art. **CS2.7 WH** Sand White
 art. **CS2.7 BK** Sand Black

Wall cable fixing accessories

Metal accessories painted in sand white or sand black for wall fixing of electrical cables.
 Maximum diameter of cable access hole 5,5 mm.

Accesorii din metal vopsit alb mat sau negru mat pentru fixarea cablurilor electrice pe perete.
 Diametrul maxim al găurii de ieșire a cablului 5,5 mm.

Accessori in metallo verniciato bianco opaco o nero opaco per fissaggio dei cavi elettrici a parete.
 Diametro massimo del foro di uscita del cavo elettrico 5,5 mm.

art. **AC1 WH** Sand White
 art. **AC1 BK** Sand Black



Ceiling cable fixing accessories

Metal accessories painted in sand white or sand black for ceiling fixing of electrical cables.
 Maximum diameter of cable access hole 5,5 mm.

Accesorii din metal vopsit alb mat sau negru mat pentru fixarea cablurilor electrice pe tavan.
 Diametrul maxim al găurii de ieșire a cablului 5,5 mm.

Accessori in metallo verniciato bianco opaco o nero opaco per fissaggio dei cavi elettrici a soffitto.
 Diametro massimo del foro di uscita del cavo elettrico 5,5 mm.

art. **ACM2 WH** Sand White
 art. **ACM2 BK** Sand Black





01-1655

Mingo





01-1557

Mingo
387

Mingo

Series of orientable lamps for indoor, metal structure painted in matt white or matt black, diffusers in metal painted in matt white or in matt black in exterior and matt white in interior.

Serie de corpuri de iluminat orientabile pentru interior, structură din metal vopsit alb mat sau negru mat, dispersoare din metal vopsit alb mat sau negru mat la exterior și alb mat la interior.

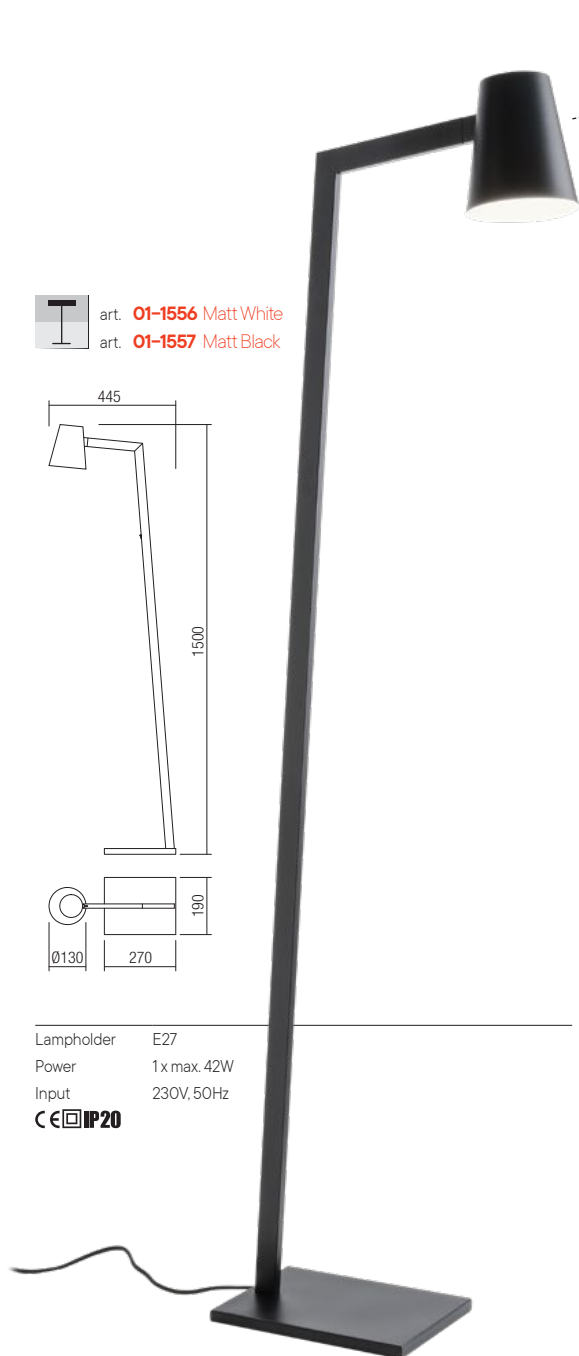
Serie di apparecchi orientabili per interni, struttura in metallo verniciato bianco opaco o nero opaco, diffusori in metallo verniciato bianco opaco o nero opaco all'esterno e bianco opaco all'interno.

Серия ориентируемых светильников для интерьера, структура из металла окрашенного в белый матовый или черный матовый цвет, рассеиватель из металла окрашенного в черный матовый или белый матовый цвет снаружи и белый матовый внутри.

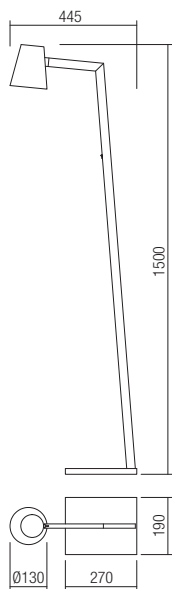
Beltéri mozgatható lámpa testek, matt fehér vagy matt fekete fémszerkezet, kívül matt fehérre vagy matt feketére, belül matt fehérre festett fém diszperzór.

Серия интерьерни насочващи осветители, корпус от стомана в бял или черен мат, дифузер от стомана в бял или черен мат отвън и бял мат отвътре.

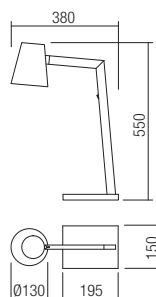
Séria nastaviteľných svietidiel pre interiér, konštrukcia z kovu lakovaná v matnej bielej alebo matnej čiernej farbe, difúzor z kovu v matnej bielej alebo v matnej čiernej zvonka a matnej bielej zvnútra.



art. **01-1556** Matt White
art. **01-1557** Matt Black

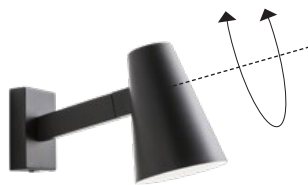
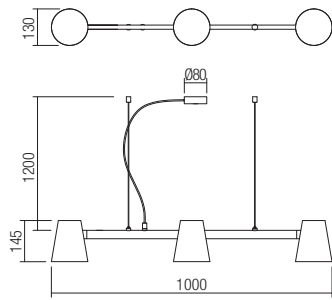


art. **01-1558** Matt White
art. **01-1559** Matt Black



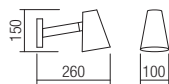


art. **01-1554** Matt White
 art. **01-1555** Matt Black



Lampholder E27
 Power 3 x max. 42W
 Input 230V, 50Hz
CE IP20

art. **01-1552** Matt White
 art. **01-1553** Matt Black



Lampholder E14
 Power 1x max. 28W
 Input 230V, 50Hz
CE IP20







01-1550



01-1548

Series of lamps for indoor, structure in metal painted in matt white or matt black, diffusers in metal painted in matt white or matt black in exterior and matt white in interior.

Serie de corpuri de iluminat pentru interior, structură din metal vopsit alb mat sau negru mat, dispersoare din metal vopsite alb mat sau negru mat la exterior și alb mat la interior.

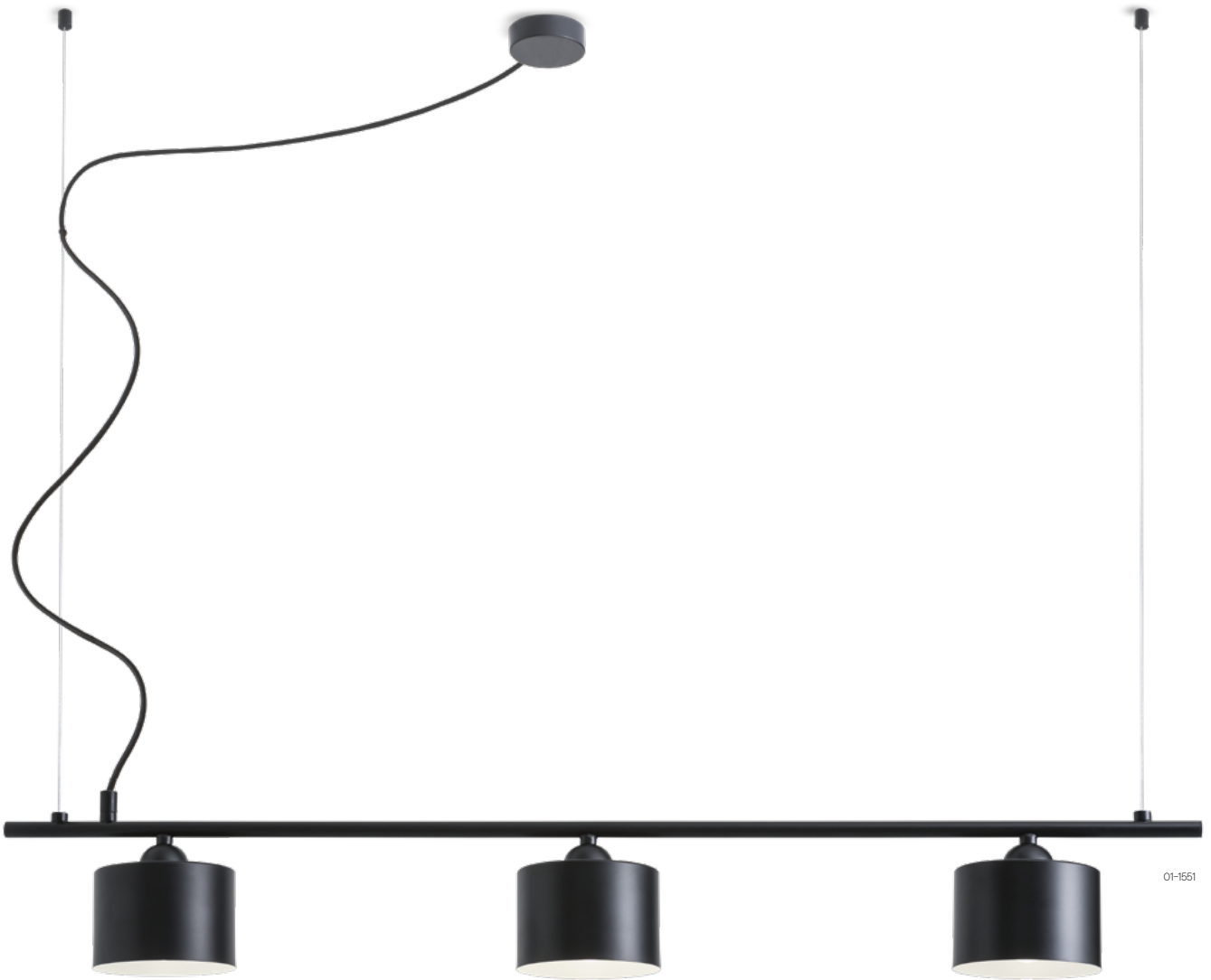
Applique per interni, struttura in metallo verniciato bianco opaco o nero opaco, diffusori in metallo verniciato bianco opaco o nero opaco all'esterno e bianco opaco all'interno.

Серия светильников для интерьера, структура из металла окрашенного в белый матовый или черный матовый цвет, рассеиватель из металла окрашенного в белый матовый цвет или черный матовый снаружи и белый матовый внутри.

Beltéri lámpa testek, matt fehérre vagy matt feketére festett fémszerkezet, kívül matt fehérre vagy matt feketére, belül matt fehérre festett fém diszperzór.

Серия интерьерни осветители, корпус от стомана в бял или черен мат, дифузер от стоман в бял или черен мат отвън и бял мат отвътре.

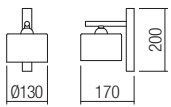
Séria interiérových svietidiel, konštrukcia kovu lakovaná v matnej bielej alebo matnej čiernej farbe, difúzory z kovu lakované v matnej bielej alebo matnej čiernej farbe zvonka a matnej bielej zvnútra.



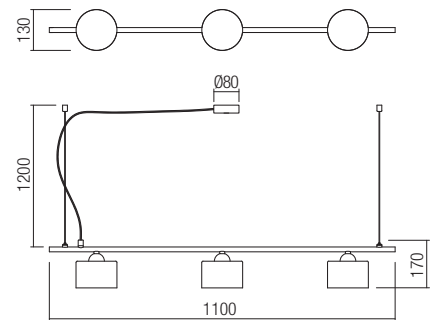
01-1551

- art. **01-1548** Matt White
- art. **01-1549** Matt Black

- art. **01-1550** Matt White
- art. **01-1551** Matt Black



01-1549



Lampholder E27
 Power 1 x max. 42W
 Input 230V, 50Hz
CE IP20

Lampholder E27
 Power 3 x max. 42W
 Input 230V, 50Hz
CE IP20

Fargo



01-3001

Fargo



Indoor suspension equipped with SMD LED, matt black painted metal structure, metal diffusers, available in three paint versions: matt black externally and matt gold internally, matt green externally and matt white internally or matt beige externally and matt white internally. Opal acrylic diffuser for LEDs.

Suspensii pentru interior, echipate cu LED-uri SMD, structură din metal vopsită negru mat cu dispersoare metalice, disponibile în trei variante de finisaje: negru mat la exterior și auriu mat la interior, verde mat la exterior și alb mat la interior sau bej mat la exterior și alb mat la interior. Dispersor din acril opal pentru LED-uri.

Sospensione per interni equipaggiata con SMD LED, struttura in metallo verniciato nero opaco, diffusori in metallo, disponibile in tre versioni di verniciatura: nero opaco esternamente e oro opaco internamente, verde opaco esternamente e bianco opaco internamente oppure beige opaco esternamente e bianco opaco internamente. Diffusore in acrilico opale per LED.

Навесной светильник для интерьера, оснащенный светодиодами SMD, металлическая структура с покраской в матовый черный цвет, металлические рассеиватели света, доступные в трёх вариантах покраски: матовый черный цвет снаружи и матовый золотистый внутри либо матовый зелёный снаружи и матовый белый внутри или матовый бежевый снаружи и матовый белый внутри. Опаловый акриловый рассеиватель для светодиодов.

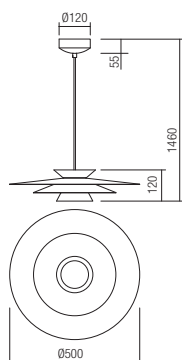
Beltéri függesztékek, SMD LED-el szerelve, matt fekete fém szerkezet, fém diszperzórral három változatban: matt fekete kívül és matt arany belül, matt zöld kívül és matt fehér belül, matt bézs kívül és matt fehér belül. Opál akril diszperzór a LED-nek.

Окачвания за интериора, оборудвани със SMD светодиоди, метална структура боядисана в матово черно, с метални дифузори, налични в три варианта: матово черно отвън и матово златисто отвътре, матово зелено отвън и матово бяло отвътре или матово бежово отвън и матово бяло отвътре. Дуифузер от опалов акрилен за светодиоди.

Interierové závesné svietidlo vybavené SMD LED, matná čierna lakovaná kovová konštrukcia, kovové difúzory, dostupné v troch verzách laku: matná čierna zvonka a matná zlatá zvnútra, matná zelená zvonka a matná biela zvnútra alebo matná béžová zvonka a matná biela zvnútra. Opálový akrylový difúzor pre LED diódy.



- art. **01-3001** Matt Black/Matt Gold
- art. **01-3002** Matt Green/Matt White
- art. **01-3003** Matt Beige/Matt White



Led type	SAMSUNG SMD LED 2835 40 pcs x 0,41W
Power	16,5W
Input	220-240V, 50/60Hz
Color temperature	4000K
Lumen source	1850 lm
Lumen system	910 lm
CRI	90
Not dimmable	

CE IP20

Lake





01-3047



Lake

Suspensions for interior equipped with SMD LEDs, aluminium metal structure painted in matt white, matt auburn, matt olive or matt black, opal acrylic diffuser.

Suspensii pentru interior echipate cu LED-uri SMD, structură din aluminiu și metal vopsită alb mat, teracotă mat, verde măsliniu mat sau negru mat, dispersor din acril opal.


Sospensioni per interni equipaggiate con SMD LED, struttura in alluminio e metallo verniciato bianco opaco, terracotta opaco, verde oliva opaco o nero opaco, diffusore in acrilico opalino.

Подвесные светильники для внутреннего освещения, оснащенные светодиодами SMD, с металлической и алюминиевой структурой, окрашенной в матово-белый, матово-терракотовый, матово-оливковый или матово-черный цвета, и рассеивателем из опалового акрила.

Beltéri függesztékek, SMD LED-el szerelve, alumínium és fém szerkezet, matt fehér, matt terrakotta, olíva zöld vagy matt fekete, opál akril diszperzór.

Окачени осветителни тела за интериор, оборудвани с LED-ове SMD, структура от алуминий и метал боядисана в матово бяло, матова теракота, матово маслинено зелено или матово черно, дифузер от опален акрил.

Závesné svietidlá do interiéru vybavené SMD LED diódami, hliníková kovová konštrukcia lakovaná v matnej bielej, matnej gaštanovej, matnej olivovej alebo matnej čiernej, opálový akrylátový difúzor.





01-3044



01-3045

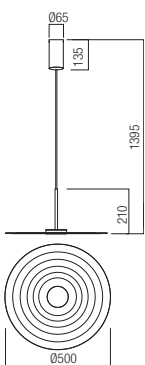


01-3047



01-3046

- art. **01-3044** Matt White
- art. **01-3045** Matt Auburn
- art. **01-3046** Matt Olive
- art. **01-3047** Matt Black



Led type	SMD LED 2835 36 pcs x 0,36W
Power	13W
Input	220-240V, 50/60Hz
Color temperature	3000K
Lumen source	1450 lm
Lumen system	723 lm
CRI	90
Not dimmable	

CE IP20

Kai





01-3035

Kai

Suspensions for interior equipped with SMD LEDs, metal structure electrostatically painted in matt white, matt auburn, matt olive, matt black or finished in matt gunmetal black, diffuser of opal polycarbonate.

Suspensii pentru interior echipate cu LED-uri SMD, structură din metal vopsită în câmp electrostatic alb mat, teracotă mat, verde măsliniu mat, negru mat sau finisată negru "țeavă de pușcă", dispersor din policarbonat opal.

Sospensioni per interni equipaggiate con SMD LED, struttura in metallo verniciato a polveri bianco opaco, terracotta opaco, verde oliva opaco, nero opaco oppure con finitura canna di fucile opaco, diffusore in policarbonato opalino.


Подвесные светильники для внутреннего освещения, оснащенные светодиодами SMD, с металлической структурой, окрашенной в электростатическом поле в матово-белый, матово-терракотовый, матово-оливковый, матово-черный цвета или с отделкой под черный вороненый цвет, и рассеивателем из опалового поликарбоната.

Beltéri függesztékek, SMD LED-el szerelve, elektrosztatikus mezőben festett matt fehér fém szerkezet, matt fehér, matt terrakotta, olíva zöld, matt fekete vagy nikkelt fekete, opál polikarbonát diszperzór.

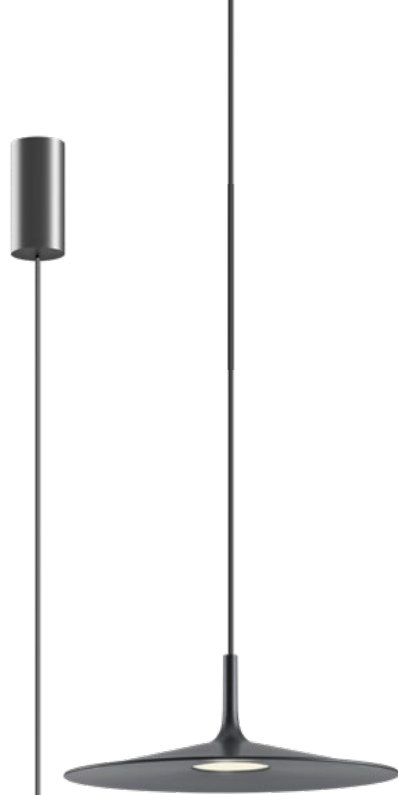
Окачени осветителни тела за интериор, оборудвани с LED-ове SMD, метална структура, боядисана в электростатично поле в матово бяло, матова теракота, матово маслиново зелено или черно покритие „пушечно дуло”, дифузер от опален поликарбонат.

Závesné svietidlá do interiúru vybavené SMD LED diódami, kovová konštrukcia lakovaná v matnej bielej, matnej gaštanovej, matnej olivovej, matnej čiernej alebo v matnej gunmetal čiernej, difúzor z opalového polykarbonátu.






01-3034




01-3038



01-3037



01-3041



01-3040



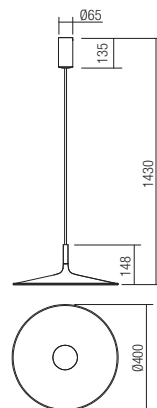
art. **01-3034** Matt White

art. **01-3035** Matt Auburn

art. **01-3036** Matt Olive

art. **01-3037** Gun Metal

art. **01-3038** Matt Black



Led type	SMD LED 2835 66 pcs x 0.24W
Power	16W
Input	220-240V. 50/60Hz
Color temperature	3000K
Lumen source	1900 lm
Lumen system	1150 lm
CRI	90
Not dimmable	

CE IP20



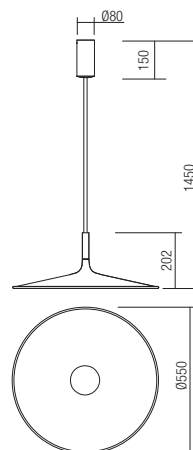
art. **01-3039** Matt White

art. **01-3040** Matt Auburn

art. **01-3041** Matt Olive

art. **01-3042** Gun Metal

art. **01-3043** Matt Black



Led type	SMD LED 2835 88 pcs x 0.24W
Power	25W
Input	220-240V. 50/60Hz
Color temperature	3000K
Lumen source	3100 lm
Lumen system	1950 lm
CRI	90
Not dimmable	

CE IP20



01-2738

Lars

Suspensions for interior with direct/indirect light dispersion, equipped with one COB LED and SMD LEDs, structure in metal painted in sand black, metal lampshade painted in sand white, terracotta, matt green or matt black, satin acrylic diffuser.

Suspensii pentru interior cu dispersie directă/indirectă a luminii, echipate cu un LED COB și LED-uri SMD, structură din metal vopsit negru mat, abajur din metal vopsit alb mat, teracotă, verde mat sau negru mat, dispersor din acril alb satinat.

Sospensioni per interni ad emissione luminosa diretta/indiretta, equipaggiate con LED COB e SMD LED, struttura in metallo verniciata nero opaco, paralume in metallo verniciato bianco opaco, terracotta, verde opaco o nero opaco, diffusore in acrilico satinato.

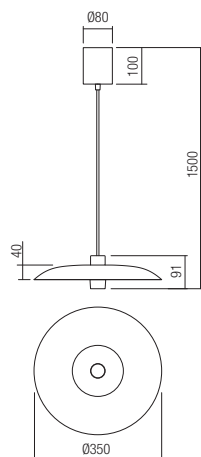
Навесные светильники для интерьера, с прямым/косвенным рассеиванием света, оснащённый монолитным блоком светодиодов и светодиодами SMD, структура из металла с покраской в матовый черный цвет, металлический абажур с покраской в матовый белый, терракотовый, матовый зеленый или матовый черный цвет, рассеиватель света из сатинового белого акрила.

Beltéri függesztekek, direkt/indirekt fényszórású, COB és SMD LED-el szerelve, matt fekete fém szerkezet, matt fehér, terrakotta, matt zöld, matt fekete fém ernyő, matt opál akril diszperzór.

Таванни окачвания за интериора, с пряко/непряко разсейване на светлинната, оборудвани с един COB светодиод и SMD светодиоди, метална структура боядисана в матово черно, метален абажур боядисан в матово бяло, теракота, матово зелено или матово черно, дифузер от бял сатенен акрилен.

Závesné interiérové svietidlá s priamym/nepriamym rozptylom svetla, vybavené jednou COB LED a SMD LED, kovová konštrukcia lakovaná pieskovo čiernou farbou, kovové tienidlo lakované pieskovo bielou, terakota, matnou zelenou alebo matnou čiernou, saténový akrylátový difúzor.

- art. **01-2736** White
- art. **01-2737** Terracotta
- art. **01-2738** Green
- art. **01-2739** Black



Led type	EDISON 2835 SMD LED 30 pcs x 0,2W + OSRAM COB LED 1pcs x 5W
Power	6W + 5W
Input	220-240V, 50/60Hz
Color temperature	3000K
Lumen source	720 lm + 677 lm
Lumen system	490 lm
Optic	25° + 120°
CRI	90
Not dimmable	

CE IP20







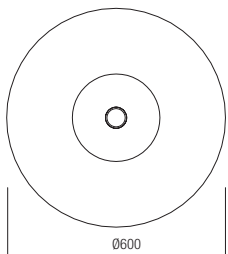
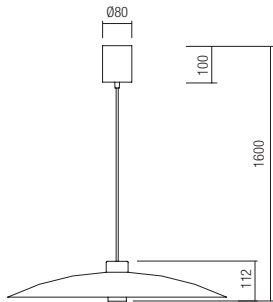




01-3018



01-3020

-  art. **01-3018** White
-  art. **01-3019** Green
-  art. **01-3020** Terracotta
-  art. **01-3021** Black



Led type	EDISON 2835 SMD LED 70 pcs x 0.2W + OSRAM COB LED 1 pcs x 10W
Power	14W + 10W
Input	220-240V, 50/60Hz
Color temperature	3000K
Lumen source	1642 lm + 987 lm
Lumen system	1310 lm
Optic	30° + 120°
CRI	90
Not dimmable	
	CE 



Lars
409

Konos

01-3022



01-3027

01-3031

Konos

01-3022

01-3030



Konos

Suspensions for interior made of aluminium painted in four color combinations: structure, diffuser and reflector in matt white, structure and diffuser in matt auburn with reflector in matt auburn on the outside and matt white on the inside, structure and diffuser in matt olive green with reflector in matt olive on the outside and matt white on the inside, structure and diffuser in matt black with reflector in matt black on the outside and matt white on the inside.

Suspensii pentru interior din aluminiu vopsit în patru combinații coloristice: structură, dispersor și reflector alb mat, structură și dispersor teracotă mat cu reflector teracotă mat la exterior și alb mat la interior, structură și dispersor verde măsliniu mat cu reflector verde măsliniu mat la exterior și alb mat la interior, structură și dispersor negru mat cu reflector negru mat la exterior și alb mat la interior.

Sospensioni per interni in alluminio dipinto in quattro combinazioni di colori: struttura, diffusore e riflettore bianco opaco, struttura e diffusore terracotta opaco con riflettore terracotta opaco all'esterno e bianco opaco all'interno, struttura e diffusore verde oliva opaco con riflettore verde oliva opaco all'esterno e bianco opaco all'interno, struttura e diffusore nero opaco con riflettore nero opaco all'esterno e bianco opaco all'interno.

Подвесные светильники для внутреннего освещения, окрашенные в четырех цветовых сочетаниях: структура, рассеиватель и отражатель матово-белые; структура и рассеиватель матово-терракотовые с отражателем матово-терракотового цвета снаружи и матово-белого цвета внутри; структура и рассеиватель матово-оливковые с отражателем матово-оливкового цвета снаружи и матово-белого цвета внутри; структура и рассеиватель матово-черные с отражателем матово-черного цвета снаружи и матово-белого цвета внутри.

Beltéri függesztékek, négy szín kombinációban: matt fehér szerkezet, diszperzór és reflektor, matt terrakotta szerkezet és diszperzór és matt terrakotta reflektor kívül és belül matt fehér, olíva zöld szerkezet és diszperzór és olíva zöld reflektor kívül és belül matt fehér, matt fekete szerkezet és diszperzór és matt fekete reflektor kívül és belül matt fehér.

Okaczeni osvetitelni tela za interieur ot bojadisan aluminiij v četiri colorivi kombinaciji: matova bjela struktura, difuzer i reflektor, struktura i difuzer v matova terakota s reflektor v matova terakota otvân i matova bjelo otvâre, struktura i difuzer v matova maslineno zeleno s reflektor v matova maslineno zeleno otvân i matova bjelo otvâre, struktura i difuzer v matova черно s reflektor v matova черно otvân i matova bjelo otvâre.


Závesné svietidlá pre interiér vyrobené z hlinika lakovaného v štyroch farebných kombináciách: štruktúra, difúzor a reflektor v matnej bielej, štruktúra a difúzor v matnej gaštanovej s reflektorom vo vonkajšej matnej gaštanovej a matnej bielej vo vnútri, štruktúra a difúzor matná olivovozelená s reflektorom z vonkajšej strany v matnej olivovej a zvnútra v matnej bielej, štruktúra a difúzor v matnej čiernej farbe s reflektorom v matnej čiernej z vonkajšej strany a matnej bielej vo vnútri.






01-3022

01-3025



01-3027



01-3032



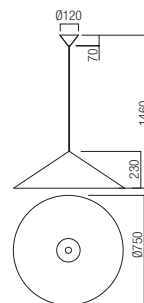
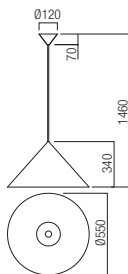
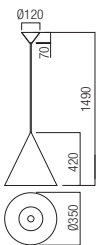
- art. **01-3022** Matt White
- art. **01-3023** Matt Auburn
- art. **01-3024** Matt Olive
- art. **01-3025** Matt Black



- art. **01-3026** Matt White
- art. **01-3027** Matt Auburn
- art. **01-3028** Matt Olive
- art. **01-3029** Matt Black



- art. **01-3030** Matt White
- art. **01-3031** Matt Auburn
- art. **01-3032** Matt Olive
- art. **01-3033** Matt Black



Lampholder E27
 Power 1 x max. 42W
 Input 230V, 50Hz

Lampholder E27
 Power 1 x max. 42W
 Input 230V, 50Hz

Lampholder E27
 Power 1 x max. 42W
 Input 230V, 50Hz

CE IP20

CE IP20

CE IP20





01-3049

Gunnar



Suspensions for interior, structure in aluminum painted in matt black, aluminum diffuser painted in matt white, matt auburn, matt olive or matt black.

Suspensii pentru interior, structură din aluminiu vopsită negru mat, difusor din aluminiu vopsit alb mat, teracotă mat, verde măsliniu mat sau negru mat.

Suspensioni per interni, struttura in alluminio verniciato nero opaco, diffusore in alluminio verniciato bianco opaco, terracotta opaco, verde oliva opaco o nero opaco.

Подвесные светильники для внутреннего освещения с алюминиевой структурой, окрашенной в матово-черный цвет, и алюминиевым рассеивателем, окрашенным в матово-белый, матово-терракотовый, матово-оливковый или матово-черный цвета.

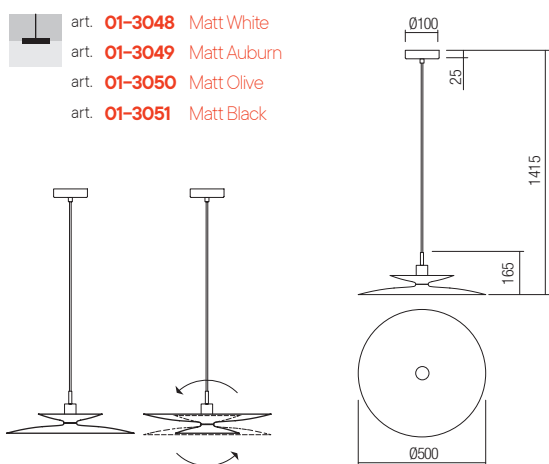
Beltéri függesztékek, matt fekete alumínium szerkezet, matt fehér, matt terrakotta, olíva zöld vagy matt fekete alumínium diszperzór.

Okaceni osvetitelni tela za interiior, alumínieva struktúra, боядисана в матово черно, алуминиев дифузер боядисан в матово бяло, матова теракота, матово маслиново зелено или матово черно.

Závesné svietidlá do interiéru, hliníková konštrukcia lakovaná v matnej čiernej farbe, hliníkový difúzor lakovaný v matnej bielej, matnej gaštanovej, matnej olivovej alebo matnej čiernej.



- art. **01-3048** Matt White
- art. **01-3049** Matt Auburn
- art. **01-3050** Matt Olive
- art. **01-3051** Matt Black



Lampholder E27
 Power 1x max. 42W
 Input 230V, 50Hz

CE IP20

Jaap





01-1609

Suspensions for interior, structure in aluminum painted in matt black, aluminum diffuser available in three painting versions: sanded beige in exterior and matt white in interior, sanded coffee in exterior and matt white in interior or gunmetal in exterior and matt white in interior.

Suspensii pentru interior, structură din aluminiu vopsită negru mat, dispersor din aluminiu disponibil în trei variante de culori: bej satinat la exterior și alb mat la interior, maro satinat la exterior și alb mat la interior sau negru "teavă de pușcă" la exterior și alb mat la interior.

Sospensioni per interni, struttura in alluminio verniciato nero opaco, diffusore in alluminio disponibile in tre versioni di verniciatura: beige satinato all'esterno e bianco opaco all'interno, marrone satinato all'esterno e bianco opaco all'interno o finitura nero canna di fucile all'esterno e bianco opaco all'interno.

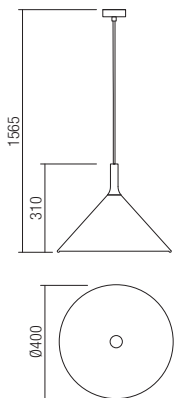
Люстры для интерьера, структура из алюминия окрашенного в черный матовый цвет, рассеиватель из алюминия в трех возможных цветовых комбинациях, сатинированный бежевый снаружи и белый матовый внутри, сатинированный коричневый снаружи и белый матовый внутри или черный вороненный снаружи и белый матовый внутри.

Beltéri függesztékek, matt fekete alumínium szerkezet, szatin bész kívül matt fehér belül, matt barna kívül matt fehér belül vagy fekete nickel kívül és matt fehér belül alumínium díszperzór.

Интериорни висящи осветителни, корпус от алуминий в черен мат, алуминиев дифузер в три цвята – пясъчно бежово отвън и бял мат отвътре, пясъчно кафе отвън и бял мат отвътре, черен отвън и бял мат отвътре.

Závesné interiérové svietidlá, hliníková konštrukcia lakovaná v matnej čiernej farbe, hliníkový difúzor je k dispozícii v troch variantoch náteru: zvonka béžová a zvnútra matná biela, zvonka kávová a zvnútra matná biela alebo matná metalická čierna zvonka a matná biela zvnútra.

- art. **01-1608** Sand beige
- art. **01-1609** Sand coffee
- art. **01-1610** Gunmetal



Lampholder E27
Power 1x max. 42W
Input 230V, 50Hz

CE  IP20



01-1609

01-1610

01-1608

Jaap
423



OT-3010

Grill

Suspensions for interior, metal structure electrostatically painted in matt black, aluminum diffuser painted in sand white, sand coffee, matt green or matt grey beige in exterior and sand black in interior, sand black decorative grill.

Suspensii pentru interior, structură din metal vopsit negru mat, dispersor din aluminiu vopsit alb mat, cafeeniu mat, verde mat sau bej mat la exterior și negru mat la interior, grilaj decorativ din metal vopsit negru mat.

Sospensioni per interni, struttura in metallo verniciato a polveri nero opaco, paralume in alluminio verniciato bianco opaco, marrone opaco, verde opaco o beige opaco esternamente e nero opaco internamente, griglia decorativa in metallo verniciata nero opaco.

Навесные светильники для интерьера, структура из металла, с покраской в матовый черный цвет, алюминиевый рассеиватель с покраской в матовый белый, матовый кофейный, матовый зеленый или матовый бежевый цвет с наружной стороны и матовый черный с внутренней стороны, матовая черная декоративная решетка.

Beltéri függeszékek, matt fekete fém szerkezet. Fém diszperzör, kívül matt fehér, matt kávészínű, matt zöld vagy bézs és matt fekete belül, matt fekete dísz ráccsal.

Серия осветительных тел для интерьера, оборудована с SMD светодиодами, структура от алюминия и металла, окрашена в матово белое, матово черное, диффузор от бля силикона.

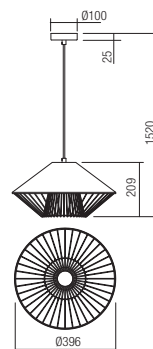
Interiérové závesné svetidlá, kovová konštrukcia elektrostaticky lakovaná v matnej čiernej farbe, hliníkový difúzor lakovaný v pieskovej bielej, pieskovej kávovej, matnej zelenej alebo matnej sivo béžovej farby na vonkajšku a pieskovo čiernej farby vo vnútri, pieskovo čierna dekoratívna mriežka.



01-3004

01-3011

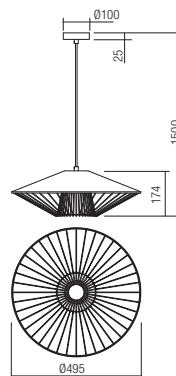
- art. **01-3004** Sand White
- art. **01-3005** Sand Coffee
- art. **01-3006** Matt Dark Green
- art. **01-3007** Matt Grey Beige



Lampholder E27
Power 1 x max. 42W
Input 230V, 50Hz

CE IP20

- art. **01-3008** Sand White
- art. **01-3009** Sand Coffee
- art. **01-3010** Matt Dark Green
- art. **01-3011** Matt Grey Beige



Lampholder E27
Power 1 x max. 42W
Input 230V, 50Hz

CE IP20



01-3005



01-3010

Cymbal



01-1744

Cymbal

Suspension for interior, structure of metal painted in matt black, metal diffuser painted in matt black in exterior and matt gold in interior.

Suspensie pentru interior, structură din metal vopsită negru mat, dispersor din metal vopsit negru mat în exterior și aur mat la interior.


Sospensione per interni, struttura in metallo verniciata nero opaco, diffusore in metallo verniciato nero opaco all'esterno e oro opaco all'interno.

Люстра для интерьера, структура из металла окрашенного в черный матовый цвет, рассеиватель из металла окрашенного в черный матовый цвет снаружи и золотой матовый внутри.

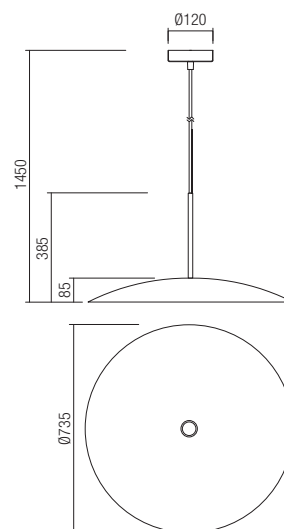
Beltéri függeszték, matt fekete fémszerkezet, kívül matt feketére és belül matt aranyra festett fém diszperzór.

Интериорни висящи осветители, корпус от метал в черен мат и дифузер в черен мат отвън и златен мат отвътре.

Závesné interiérové svietidlo, kovová štruktúra lakovaná matnej čiernej farbe, kovový difúzor lakovaný v matnej čiernej zvonka a matnej zlatej farbe zvnútra.



art. **01-1744**



Lampholder	E27
Power	1 x max. 42W
Input	230V, 50Hz

CE  IP20



Cymbal
431



01-1545

Kalimba
433

Kalimba



Suspensions for interior with adjustable height, structure in aluminum finished in brushed bronze with black details or painted in matt black, diffuser of aluminum finished brushed bronze in exterior and matt white in interior or painted matt black in exterior and matt white in interior.

Suspensii pentru interior cu înălțime reglabilă, structură din aluminiu finisată bronz periat cu detalii negre sau vopsită negru mat, dispersor din aluminiu bronz periat la exterior și alb mat la interior sau negru mat la exterior și alb mat la interior.

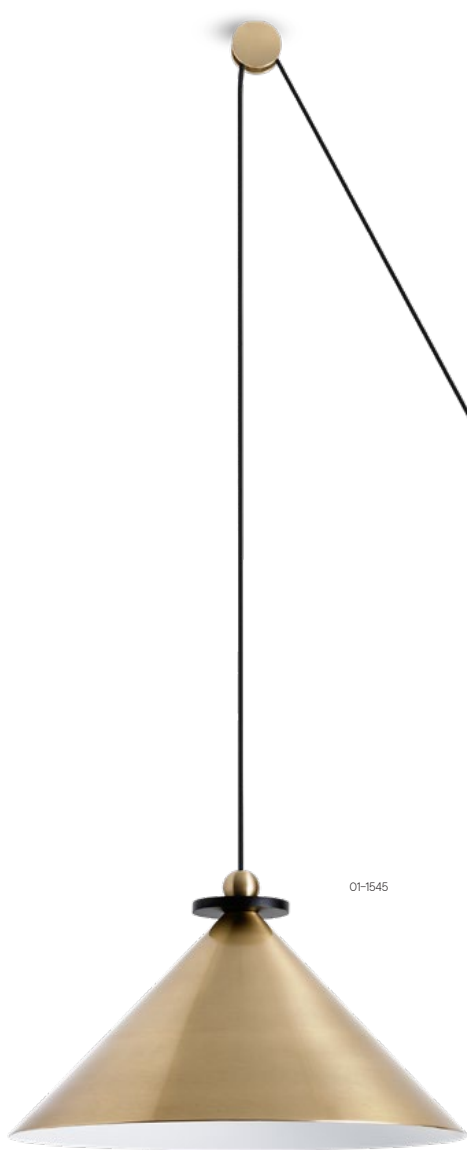
Sospensioni per interni con altezza regolabile, struttura in alluminio finitura bronzo spazzolato con dettagli verniciati neri o verniciato nero opaco, diffusore in alluminio finitura bronzo spazzolato all'esterno e bianco opaco all'interno o verniciato nero opaco all'esterno e bianco opaco all'interno.

Люстры с регулируемой высотой для интерьера, структура из алюминия, отделанная матовой бронзой с черными деталями или окрашенная в черный матовый цвет, алюминиевый рассеиватель окрашен матовой бронзой снаружи и белый матовый внутри или в черный матовый цвет снаружи и белый матовый внутри.

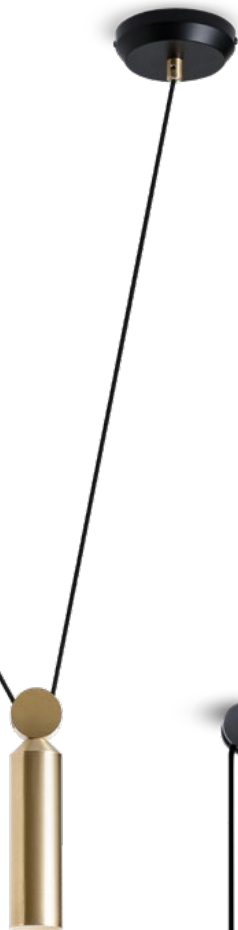
Beltéri állítható magasságú függesztékek, fésült bronz fekete részekkel vagy matt fekete alumínium szerkezet, fésült bronz kívül matt fehér belül vagy matt fekete kívül matt fehér belül alumínium diszperzór.

Интериорни висящи осветители с регулиране на височината, корпус от алуминий в шлайфан бронз и черни детайли или алуминий в черен мат, дифузер от алуминий в шлайфан бронз отвън и бял мат отвътре или черен мат отвън и бял мат отвътре.

Závesné interiérové svietidlá s nastaviteľnou výškou, konštrukcia z hliníka - brúsený bronz s jemnými čiernymi detailami alebo v matnej čiernej farbe, difúzor z hliníka vo farbe brúseného bronzu zvonka a matnej bielej farbe zvnútra alebo matná čierna zvonka a matná biela zvnútra.

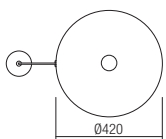
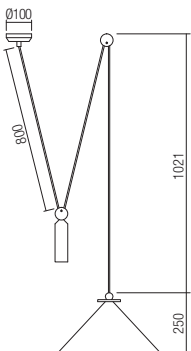


01-1545



01-1546

art. **01-1545** Brushed Bronze
 art. **01-1546** Matt Black



Lampholder E27
 Power 1x max. 42W
 Input 230V, 50Hz

CE IP20

Kalimba
 435



01-2936



Stellar
437

Stellar



Suspensions for interior, metal structure electrostatically painted in matt black or gold.

Suspensii pentru interior, structură din metal vopsit în câmp electrostatic negru mat sau auriu.

Sospensioni per interni, struttura in metallo verniciato a polveri colore nero opaco o oro.

Люстра для интерьера, структура из металла окрашенного в электростатическом поле в черный матовый или золотой цвет.

Beltéri függeszték, elektrosztaiikus mezőben festett fémszerkezet, matt fekete vagy aranyra.

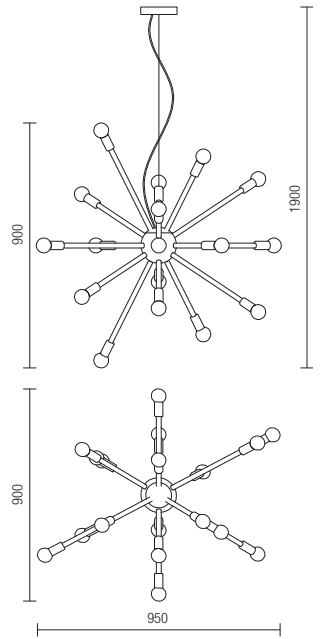
Интериорен полилей, метална конструкция, электростатично боядисана в матово черно или златно.

Závesné interiérové svietidlo s kovovou konštrukciou elektrostaticky lakované v matnej čiernej alebo zlatej farbe.

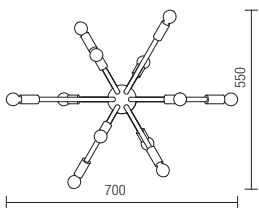
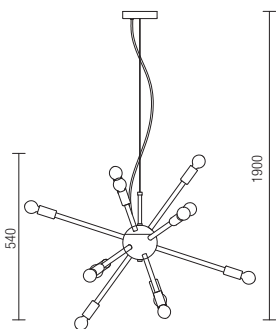


01-2934

art. **01-2935** Gold
art. **01-2936** Matt Black



art. **01-2933** Gold
art. **01-2934** Matt Black



Lampholder E14
Power 18 x max. 25W
Input 230V, 50Hz
CE IP20

Lampholder E14
Power 12 x max. 25W
Input 230V, 50Hz
CE IP20



01-2935

Stellar
439



01-1681



Erie
441

Erie



Series of ceiling lamps for interior equipped with SMD LEDs, metal structure painted in matt white or matt black, opal white PMMA diffuser.

Serie de plafoniere pentru interior echipate cu LED-uri SMD, structură din metal vopsită alb mat sau negru, dispersor din PMMA alb opal.

Serie di plafoniere per interni equipaggiate con LED SMD, struttura in metallo verniciato bianco opaco o nero opaco, diffusore in PMMA bianco opale.

Серия потолочных светильников для интерьера, оснащенных светодиодами SMD, структура из металла окрашенного в белый матовый или черный матовый цвет, рассеиватель из белого опалового PMMA.

Beltéri mennyezeti lámpák, SMD LED-el szerelve, matt fehér vagy fekete fémszerkezet, PMMA fehér opál diszperzór.

Серия интерьерни плафониери с SMD LED платка, корпус от стомана в бял мат, черен мат, дифузор опал PMMA.


Séria stropných svietidiel pre interiér vybavených LED diódami SMD, kovová konštrukcia lakovaná v matnej bielej alebo matnej čiernej farbe, opálovo biely difúzor PMMA.





01-1682

- art. **01-1681** Matt White
- art. **01-1682** Matt Black



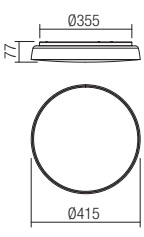
Led type	SMD LED 2835 48 pcs x 1,04W
Power	50W
Input	220V-240V, 50/60Hz
Color temperature	3000K
Lumen source	5100 lm
Lumen system	3152 lm
CRI	80
Not dimmable	

CE IP20



01-1679

- art. **01-1679** Matt White
- art. **01-1680** Matt Black



Led type	SMD LED 2835 36 pcs x 0,6W
Power	24W
Input	220V-240V, 50/60Hz
Color temperature	3000K
Lumen source	3000 lm
Lumen system	1924 lm
CRI	80
Not dimmable	

CE IP20

Uto

01-1627



Uto

Ceiling light fittings for interior equipped with SMD LEDs, aluminum structure painted in matt white or matt black, frosted white acrylic diffuser.

Plafoniere pentru interior echipate cu LED-uri SMD, structură din aluminiu vopsită alb mat sau negru mat, dispersor din acril alb satinat.

Plafoniere per interni equipaggiate con LED SMD, struttura in alluminio verniciato bianco opaco o nero opaco, diffusore in acrilico bianco satinato.

Серия потолочных светильников для интерьера оснащенных светодиодами SMD, корпус из алюминия окрашенного в белый матовый или черный матовый цвет, рассеиватель из белый сатинированного акрила.

Beltéri mennyezeti lámpák, SMD LED-el szerelve, matt fehér vagy matt fekete alumínium szerkezet, fehér szatinált akril diszperzór.


Серия от интериорни плафониери, оборудвани с SMD LEDs, Алюминиево тяло боядисано в мат бял или мат черен цвят, сатен бял акрил разсейвател.

Séria stropných interiéroých svietidiel, vybavených LED SMD diódami, hliníková konštrukcia lakovaná v matnej bielej alebo matnej čiernej farbe, saténový akrylový difúzor.





01-1626



01-1627

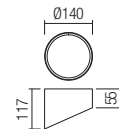
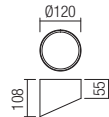
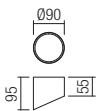


01-1630

art. **01-1625** Matt White
art. **01-1626** Matt Black

art. **01-1627** Matt White
art. **01-1628** Matt Black

art. **01-1629** Matt White
art. **01-1630** Matt Black



Led type	SMD LED 2835 30 pcs x 0,2W
Power	6W
Input	220V-240V, 50/60Hz
Color temperature	3000K
Lumen source	750 lm
Lumen system	432 lm
CRI	80
Not dimmable	

CE IP20

Led type	SMD LED 2835 60 pcs x 0,2W
Power	12W
Input	220V-240V, 50/60Hz
Color temperature	3000K
Lumen source	1500 lm
Lumen system	864 lm
CRI	80
Not dimmable	

CE IP20

Led type	SMD LED 2835 90 pcs x 0,2W
Power	18W
Input	220V-240V, 50/60Hz
Color temperature	3000K
Lumen source	1980 lm
Lumen system	1278 lm
CRI	80
Not dimmable	

CE IP20





01-2571

01-2568



Yomo

Series of ceiling lamps for interior equipped with SMD LEDs, structure of aluminum and metal painted in sand white, sand pale gold or sand black, diffuser of satin white acrylic.

Serie de plafoniere pentru interior echipate cu LED-uri SMD, structură din aluminiu și metal vopsită alb mat, auriu mat sau negru mat, dispersor din acril alb satinat.

Serie di plafoniere per interni equipaggiate con SMD LED, struttura in alluminio e metallo verniciata bianco opaco, oro opaco o nero opaco, diffusore in acrilico satinato bianco.

Серия потолочных светильников для интерьера, оснащенных светодиодами SMD, структура из алюминия и металла с покраской в матовый белый цвет, матовый светло-золотистый или матовый черный цвет, рассеиватель из сатинового белого акрила.

Beltéri mennyezeti lámpák, SMD LED-el szerelve, elektrosztatikus mezőben festett alumínium és fém szerkezet, matt fehér, matt arany, matt fekete színű, fehér szatén akril diszperzór.

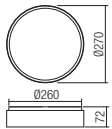
Серия таванни осветителни тела за интериор, разполагат със SMD светодиоди, структура от алуминий и метал, боядисана в електростатично поле в матово бяло, матово златно или матово черно, дифузер от бял сатенен акрилен.

Séria stropných svietidiel do interiéru vybavené SMD LED diódami, konštrukcia z hliníka a kovu lakovaná pieskovou bielou, pieskovou bledou zlatou alebo pieskovou čiernou, difúzor zo saténového bieleho akrylu.





- art. **01-2564** Sand White
- art. **01-2565** Sand Gold
- art. **01-2566** Sand Black

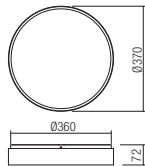


Led type	SMD LED 2835 48 pcs x 0,60W
Power	29W
Input	220-240V, 50/60Hz
Color temperature	3000K
Lumen source	3046 lm
Lumen system	2024 lm
CRI	90
Dimmable (3 step)	

CE IP20



- art. **01-2567** Sand White
- art. **01-2568** Sand Gold
- art. **01-2569** Sand Black

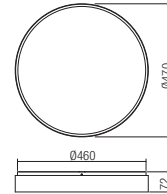


Led type	SMD LED 2835 72 pcs x 0,60W
Power	43,6W
Input	220-240V, 50/60Hz
Color temperature	3000K
Lumen source	4568 lm
Lumen system	2650 lm
CRI	90
Dimmable (3 step)	

CE IP20



- art. **01-2570** Sand White
- art. **01-2571** Sand Gold
- art. **01-2572** Sand Black

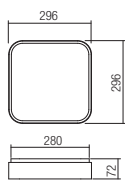


Led type	SMD LED 2835 90 pcs x 0,59W
Power	53,6W
Input	220-240V, 50/60Hz
Color temperature	3000K
Lumen source	5710 lm
Lumen system	3269 lm
CRI	90
Dimmable (3 step)	

CE IP20



- art. **01-2573** Sand White
- art. **01-2574** Sand Gold
- art. **01-2575** Sand Black

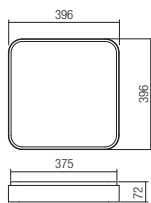


Led type	SMD LED 2835 54 pcs x 0,59W
Power	32W
Input	220-240V, 50/60Hz
Color temperature	3000K
Lumen source	3428 lm
Lumen system	2345 lm
CRI	90
Dimmable (3 step)	

CE IP20



- art. **01-2576** Sand White
- art. **01-2577** Sand Gold
- art. **01-2578** Sand Black

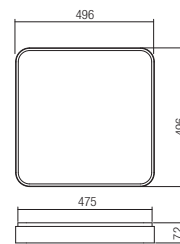


Led type	SMD LED 2835 78 pcs x 0,60W
Power	47W
Input	220-240V, 50/60Hz
Color temperature	3000K
Lumen source	4950 lm
Lumen system	2795 lm
CRI	90
Dimmable (3 step)	

CE IP20



- art. **01-2579** Sand White
- art. **01-2580** Sand Gold
- art. **01-2581** Sand Black



Led type	SMD LED 2835 102x pcs x 0,59W
Power	60W
Input	220-240V, 50/60Hz
Color temperature	3000K
Lumen source	6472 lm
Lumen system	3545 lm
CRI	90
Dimmable (3 step)	

CE IP20



01-2000



Maya
453



01-1996



01-1997



01-2000



01-1998



01-2002



01-2003



01-2004



Maya

Ceiling lamps for interior equipped with SMD LEDs, structure of aluminum and metal painted in sand white or sand pale gold, diffusers of satin white acrylic.

Plafoniere pentru interior echipate cu LED-uri SMD, structură din aluminiu și metal vopsită alb mat sau auriu mat, dispersoare din acril alb satinat.

Plafoniere per interni equipaggiate con SMD LED, struttura in alluminio e metallo verniciata bianco opaco o oro opaco, diffusori in acrilico satinato bianco.

Потолочные светильники для внутреннего освещения оснащенные светодиодами SMD, структура из алюминия и металла окрашена в матовый белый или матово золотой цвет, рассеиватели из сатинированного белого акрила.

Beltéri mennyezeti lámpák, SMD LED-el szerelve, matt fehér vagy matt arany alumínium és fém szerkezet, szatén akril diszperzór.

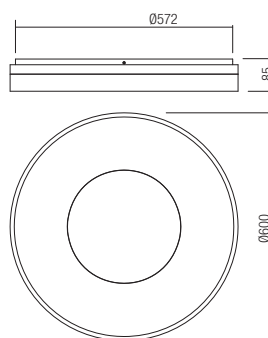
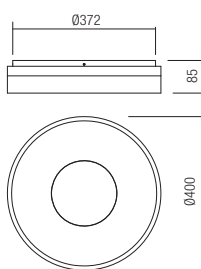
Таванни осветления за интериор, разполагат със SMD светодиоди, метална и алуминиева структура, боядисана в матово бяло или злато, дифузери от бял сатенен акрилен.

Stropné svetidlá do interiéru vybavené LED diódami SMD, štruktúra hliníka a kovu natretá brúseným bielym alebo brúseným bledým zlatom, difúzory zo saténového bieleho akrylu.



art. **01-2001** Sand White
art. **01-2002** Sand Pale Gold

art. **01-2003** Sand White
art. **01-2004** Sand Pale Gold



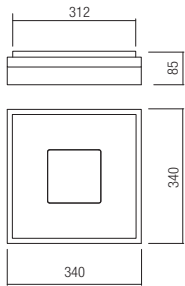
Led type	SMD LED 2835 300 pcs x 0,12W
Power	36W
Input	220-240V, 50/60Hz
Color temperature	3000K
Lumen source	4220 lm
Lumen system	2411 lm
CRI	90
Dimmable (3 step)	☾

CE IP20

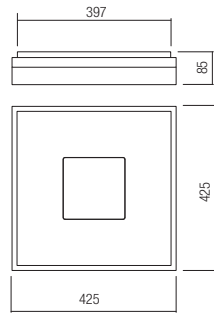
Led type	SMD LED 2835 470 pcs x 0,16W
Power	75W
Input	220-240V, 50/60Hz
Color temperature	3000K
Lumen source	8547 lm
Lumen system	4575 lm
CRI	90
Dimmable (3 step)	☾

CE IP20

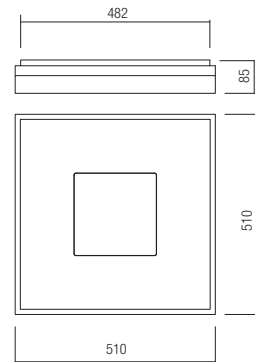
art. **01-1995** Sand White
 art. **01-1996** Sand Pale Gold



art. **01-1997** Sand White
 art. **01-1998** Sand Pale Gold



art. **01-1999** Sand White
 art. **01-2000** Sand Pale Gold



Led type	SMD LED 2835 200 pcs x 0,18W
Power	36W
Input	220-240V, 50/60Hz
Color temperature	3000K
Lumen source	4220 lm
Lumen system	2232 lm
CRI	90
Dimmable (3 step)	☾

CE IP20

Led type	SMD LED 2835 240 pcs x 0,18W
Power	43W
Input	220-240V, 50/60Hz
Color temperature	3000K
Lumen source	5024 lm
Lumen system	2772 lm
CRI	90
Dimmable (3 step)	☾

CE IP20

Led type	SMD LED 2835 280 pcs x 0,19W
Power	55W
Input	220-240V, 50/60Hz
Color temperature	3000K
Lumen source	6105 lm
Lumen system	3575 lm
CRI	90
Dimmable (3 step)	☾

CE IP20



Corum



01-2467



Redo 2024
460





01-2467

Series of ceiling lamps for interior equipped with SMD LEDs, structure in aluminum and metal electrostatically painted in pale gold/sand black, with brushed pale gold/brushed black aluminum details or completely in matt white, opal blown glass shade with circular diffuser of opal white silicone.

Serie de plafoniere pentru interior echipate cu LED-uri SMD, structură din aluminiu și metal vopsit în câmp electrostatic auriu mat/negru mat, cu detalii din aluminiu periat aur mat/negru mat sau integral alb mat, abajururi din sticlă suflată alb opal și dispersor circular din silicon alb opal.


Serie di plafoniere per interni equipaggiate con SMD LED, struttura in alluminio e metallo verniciata a polveri oro opaco/nero opaco, con dettagli in alluminio finitura oro spazzolato/nero spazzolato o interamente bianco opaco, paralumi in vetro soffiato opale e diffusore circolare in silicone opalino bianco.

Серия потолочных светильников для интерьера, оснащенных светодиодами SMD, структура из алюминия и металла с электростатической покраской в матовый золотистый цвет/матовый черный цвет, с деталями из крацованного матового золотистого/крацованного черного алюминия, со стеклянными абажурами с белым опаловым напылением, с круговым рассеивателем из силикона опалового белого цвета.

Beltéri mennyezeti lámpák, SMD LED-el szerelve, lektrosztatikus mezőben festett alumínium és fém matt arany/matt fekete szerkezet, fészült matt arany/matt fekete díszítéssel, fűjt fehér opál üveg, fehér opál kör szilikon diszperzór.

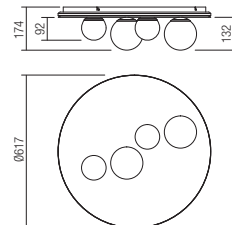
Серия таванни осветления за интериор, разполагат със SMD светодиоди, алуминиева и метална структура, боядисана в электростатично поле в матово златно/матово черно, с детайли от матово златно/матово черно четен алуминий, абажури от бяло опалово духано стъкло и бял опалов силиконов кръгъл дифузер.

Séria stropných interiárových svietidiel vybavených SMD LED diódami, konštrukcia z hliníka a kovu elektrostaticky lakovaná v bledo zlatej/pieskovo čiernej farbe, s detailmi z brúseného bledozlateho/brúseného čierneho hliníka, tienidlo z fúkaného skla z opálu s kruhovým difúzorom z opálovo bieleho silikónu.




01-2658

- art. **01-2467** Pale gold + Brushed Pale Gold
- art. **01-2468** Sand black + Brushed Black
- art. **01-2658** Matt White



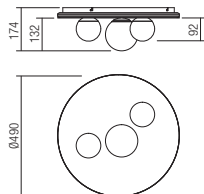
Led type	SMD LED 276 pcs x 0.23W
Power	64W
Input	220-240V, 50/60Hz
Color temperature	3000K
Lumen source	7567 lm
Lumen system	3752 lm
CRI	90
Not dimmable	

CE IP20



01-2465

- art. **01-2465** Pale gold + Brushed Pale Gold
- art. **01-2466** Sand black + Brushed Black
- art. **01-2657** Matt White



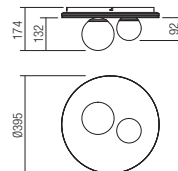
Led type	SMD LED 216 pcs x 0.22W
Power	48W
Input	220-240V, 50/60Hz
Color temperature	3000K
Lumen source	5650 lm
Lumen system	2976 lm
CRI	90
Not dimmable	

CE IP20



01-2464

- art. **01-2463** Pale gold + Brushed Pale Gold
- art. **01-2464** Sand black + Brushed Black
- art. **01-2656** Matt White



Led type	SMD LED 150 pcs x 0.25W
Power	38W
Input	220-240V, 50/60Hz
Color temperature	3000K
Lumen source	4425 lm
Lumen system	2470 lm
CRI	90
Not dimmable	

CE IP20





01-2661





Ceiling lamps for indoor equipped with SMD LEDs, metal and aluminum structure painted in sand white or sand black, satin acrylic and opal silicon diffusers.

Plafoniere pentru interior echipate cu led-uri SMD, structură din metal și aluminiu vopsită alb mat sau negru mat, cu dispersoare din acril satinat și silicon opal.

Plafoniere per interni equipaggiate con LED SMD, struttura in metallo e alluminio verniciato bianco opaco o nero opaco, diffusori in acrilico satinato e silicone opale.

Плафоны для интерьера, оснащенные светодиодами SMD, металлическая и алюминиевая структура, покрашенная в матовый белый или матовый чёрный цвет, сатиновые акриловые и опаловые силиконовые рассеиватели.

Beltéri mennyezeti lámpák, SMD LED-el szerelve, matt fehér vagy matt fekete fém és alumínium szerkezet, matt fehér akril diszperzör opál szilikonnal.

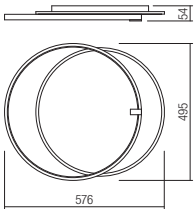
Таванни светлини за интериор, оборудвани със SMD светодиоди, структура от метал и алуминий, боядисана в матово бяло или матово черно, с дифузери от сатенен акрилен и опалов силикон.

Stropné interiérové svietidlá vybavené SMD LED diódami, kovovou a hliníkovou konštrukciou lakovanou v pieskovej bielej alebo pieskovej čiernej farbe, saténovým akrylovým a opálovým silikónovým difúzorom.

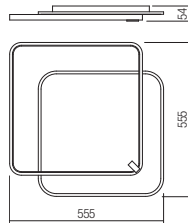





art. **01-2659** Sand White
 art. **01-2660** Sand Black




art. **01-2661** Sand White
 art. **01-2662** Sand Black



Led type	SMD LED 2835 265 pcs x 0,17W
Power	45W
Input	220-240V, 50/60Hz
Color temperature	3000K
Lumen source	5518 lm
Lumen system	3645 lm
CRI	80
Not dimmable	

CE IP20

Led type	SMD LED 2835 315 pcs x 0,17W
Power	55W
Input	220-240V, 50/60Hz
Color temperature	3000K
Lumen source	6995 lm
Lumen system	4517 lm
CRI	80
Not dimmable	



CE IP20

Swing



01-3301

Swing



Indoor wall lights equipped with SMD LEDs, with the possibility of selecting the color temperature of the light and dimming. Aluminum and metal structure painted in sand white with black textile cable or sand black with red textile cable, transparent striated acrylic or satin opal white acrylic diffuser on the outside with opal white silicone tube on the inside.

Aplice pentru interior echipate cu LED-uri SMD, cu posibilitatea de a selecta temperatura de culoare a luminii și dimare. Structură din aluminiu și metal vopsită alb mat și cablu textil negru sau negru mat cu cablu textil roșu, dispersor din acril striat transparent sau cril alb opal satinat la exterior cu tub siliconic alb opal la interior.

Applique da interno dotate di LED SMD, con possibilità di selezionare la temperatura colore della luce e dimmerazione. Struttura in alluminio e metallo verniciato bianco opaco con cavo tessile nero o nero opaco con cavo tessile rosso, diffusore in acrilico trasparente striato o acrilico bianco opalino satinato all'esterno con tubo in silicone bianco opalino all'interno.

Бра для внутреннего освещения, оснащенные светодиодами SMD, с возможностью изменения цветовой температуры и яркости света. Алюминиевая и металлическая структура, окрашенная в матово-белый цвет, с черным текстильным проводом, или в матово-черный цвет, с красным текстильным проводом, и рассеивателем из рельефного прозрачного акрила или опалового сатирированного акрила белого снаружи и белой опаловой силиконовой трубкой внутри.

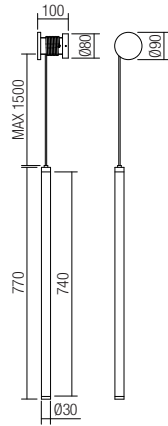
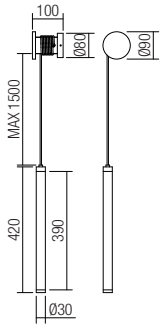
Beltéri fali lámpa, SMD LED-el szerelve, színhőmérséklet és fényerőszabályozási állítási lehetőség. Alumínium és fém szerkezet, matt fehér színű fekete textil kábellel vagy matt fekete színű piros textil kábellel, kívül áttetsző akril diszperzór, belül fehér opál szilikon cső.

Аплици за интериор, оборудвани с LED-ове SMD, с възможност за избор на цвeтова температура на светлината и димер. Алюминиева и метална структура, боядисана в матово бяло и черен текстилен кабел или в матово черно с червен текстилен кабел, прозрачен набразден акрилен дифузер или сатениран опалово бял акрилен отвън с опалово бяла силиконова тръба отвътре.

Interiérové nástenné svietidly vybavené SMD LED, s možnosťou voľby teploty farby svetla a stmievania. Hliníková a kovová konštrukcia lakovaná pieskovo bielou s čiernym textilným káblom alebo pieskovo čiernou s červeným textilným káblom, priehľadný pruhovaný akrylový difúzor na vonkajšej strane s opalovo bielou silikónovou trubičkou vo vnútri.

art. **01-3361** Sand White/Black cable/Striated tube
 art. **01-3362** Sand Black/Red Cable/Striated tube

art. **01-3363** Sand White/Black cable/Striated tube
 art. **01-3364** Sand Black/Red Cable/Striated tube




Led type 2835 SMD LED 96 pcs x 0,09W 3000K,
96 pcs x 0,09W 4000K
 Power 9W
 Input 220-240V, 50/60Hz
 Color temperature CCT 3000K/4000K
 Lumen source 1359 lm
 Lumen system 985 lm
 CRI 90
 Dimmable (3 step)

Led type 2835 SMD LED 180 pcs x 0,09W 3000K,
180 pcs x 0,09W 4000K
 Power 16W
 Input 220-240V, 50/60Hz
 Color temperature CCT 3000K/4000K
 Lumen source 2387 lm
 Lumen system 1783 lm
 CRI 90
 Dimmable (3 step)

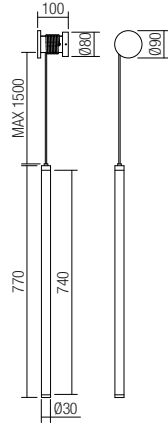
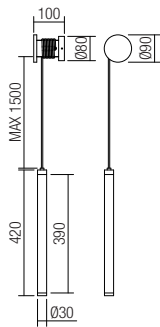
CE IP20

CE IP20



art. **01-3301** Sand White/Black cable/Opal tube
 art. **01-3302** Sand Black/Red Cable/Opal tube

art. **01-3303** Sand White/Black cable/Opal tube
 art. **01-3304** Sand Black/Red Cable/Opal tube



Led type 2835 SMD LED 96 pcs x 0,09W 3000K,
96 pcs x 0,09W 4000K
 Power 9W
 Input 220-240V, 50/60Hz
 Color temperature CCT 3000K/4000K
 Lumen source 1359 lm
 Lumen system 985 lm
 CRI 90
 Dimmable (3 step)

Led type 2835 SMD LED 180 pcs x 0,09W 3000K,
180 pcs x 0,09W 4000K
 Power 16W
 Input 220-240V, 50/60Hz
 Color temperature CCT 3000K/4000K
 Lumen source 2387 lm
 Lumen system 1783 lm
 CRI 90
 Dimmable (3 step)

CE IP20

CE IP20

Stealth



01-3222

Stealth



Series of indoor wall/step lights with indirect light, equipped with SMD LEDs, possibility to select the color temperature of the light 3000K or 4000K, structure of die-cast aluminum painted matt white or matt black, diffuser in transparent polycarbonate. Available in versions with TRIAC dimming function.

Serie de corpuri de iluminat pentru interior cu lumină indirectă, echipată cu LED-uri SMD, posibilitate de selectare a temperaturii de culoare a luminii 3000K sau 4000K. Structură din aluminiu turnat sub presiune vopsită alb mat sau negru mat, dispersor din policarbonat transparent. Disponibile și în versiuni dimabile TRIAC.

Serie di applique/segnapassi per interni a luce indiretta, dotata di LED SMD, possibilità di selezionare la temperatura colore della luce 3000K o 4000K. struttura in alluminio pressofuso verniciato bianco opaco o nero opaco, diffusore in policarbonato trasparente. Disponibili in versioni dimmerabili TRIAC.

Серия светильников для внутреннего освещения с косвенным распределением света, оснащенная светодиодами SMD, с возможностью изменения цветовой температуры света 3000K или 4000K, структурой из литого под давлением алюминия, окрашенной в матово-белый или матово-черный цвета, и рассеивателем из прозрачного поликарбоната.

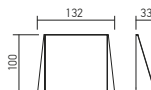
Beltéri világító testek, SMD LED-el szerelve, indirekt fényszórású, állítható színhőmérséklet 3000K vagy 4000K, matt fehér vagy matt fekete nyomás alatt öntött alumínium szerkezet, áttetsző polikarbonát diszperzór. TRIAC változatban is elérhető.

Аплик/лампа за стъпало с индиректна светлина, оборудвана със LED-ове SMD, възможност за избор на температурата на цвета на светлината 3000K или 4000K, структура от лят под налягане алуминий, боядисана в матово бяло или матово черно, дифузор от прозрачен поликарбонат. Предлага се и във димируеми TRIAC версии.

Séria interiérových nástenných svetidiel s nepriamym svetlom, vybavené SMD LED, možnosť voľby teploty farby svetla 3000K alebo 4000K, štruktúra tlakovo liateho hliníka lakovaná matná biela alebo matná čierna, difúzor z priehľadného polykarbonátu. Dostupné vo verzách s funkciou stmievania TRIAC.

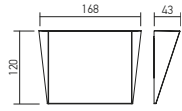



art. **01-3218** Matt White
art. **01-3219** Matt Black




Led type	Bridgelux SMD LED 2835 8 pcs x 0,12W x 2
Power	1W
Input	220-240V, 50/60Hz
Color temperature	CCT 3000K/4000K
Lumen source	3000K 177 lm, 4000K 188 lm
Lumen system	3000K 64 lm, 4000K 68 lm
CRI	90
Not Dimmable	

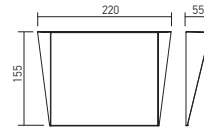
CE



art. **01-3220** Matt White
 art. **01-3221** Matt Black



art. **01-3222** Matt White
 art. **01-3223** Matt Black



Led type	Bridgelux SMD LED 2835 9 pcs x 0,33W x 2
Power	3W
Input	220-240V, 50/60Hz
Color temperature	CCT 3000K/4000K
Lumen source	3000K 446 lm, 4000K 453 lm
Lumen system	3000K 234 lm, 4000K 235 lm
CRI	90
Not Dimmable	

CE IP20

Led type	Bridgelux SMD LED 2835 24 pcs x 0,37W x 2
Power	9W
Input	220-240V, 50/60Hz
Color temperature	CCT 3000K/4000K
Lumen source	3000K 1180 lm, 4000K 1233 lm
Lumen system	3000K 324 lm, 4000K 352 lm
CRI	90
Dimmable TRIAC	

CE IP20



01-3015





Lamina



Wall lamps for indoor equipped with SMD LEDs, with indirect light dispersion.

Body of die cast aluminum electrostatically painted in matt white or matt black, satin acrylic diffuser.

Aplice pentru interior echipate cu LED-uri SMD, cu dispersie indirectă a luminii.
Corp din aluminiu vopsit în câmp electrostatic culoare alb mat sau negru mat, dispersor din acril satinat.

Applique per interni, equipaggiate con LED SMD, ad emissione luminosa indiretta.
Corpo in alluminio verniciato a polveri bianco opaco o nero opaco, diffusore in acrilico satinato.

Настенные светильники для интерьера, оснащенные светодиодами SMD, с косвенным рассеиванием света.
Алюминиевый корпус с электростатической покраской в матовый белый или матовый чёрный цвет, рассеиватель из сатинового акрила.

Beltéri fali lámpák, SMD LED-el szerelve, indirekt fényszórású.

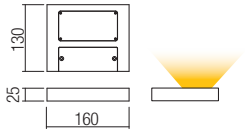
Matt fehér vagy matt fekete, elektrosztatikus mezőben festett, nyomás alatt öntött alumínium szerkezet, matt akril diszperzór.

Аплици за интериора, оборудвани със SMD светодиоди, с непряко разсейване на светлината.
Корпус от алуминий, боядисано в електростатично поле в матово бяло или матово черно, дифузер от сатенен акрилен.

Nástenné interiérové svietidlá vybavené SMD LED diódami s nepriamym rozptylom svetla. Hliníková konštrukcia elektrostaticky lakovaná v matnej bielej alebo matnej čiernej farbe, saténový akrylový difúzor.




art. **01-3013** Matt White
 art. **01-3014** Matt Black

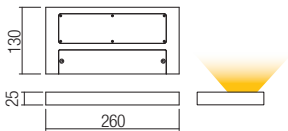


Led type	SAMSUNG SMD LED 28 pcs x 0,53W
Power	15W
Input	220-240V, 50/60Hz
Color temperature	3000K
Lumen source	1595 lm
Lumen system	1056 lm
Optic	120°
CRI	90
Not dimmable	

CE IP20




art. **01-3015** Matt White
 art. **01-3016** Matt Black



Led type	SAMSUNG SMD LED 56 pcs x 0,53W
Power	30W
Input	220-240V, 50/60Hz
Color temperature	3000K
Lumen source	3180 lm
Lumen system	2069 lm
Optic	120°
CRI	90
Not dimmable	

CE IP20



Wapi



01-2773

Wapi

Wall lamps for indoor equipped with SMD LEDs, with direct/indirect light dispersion.

Body of die cast aluminum electrostatically painted in sand white or sand black, satin acrylic diffusers.

Aplice pentru interior echipate cu LED-uri SMD, cu dispersie directă/indirectă a luminii.
Corp din aluminiu turnat sub presiune, vopsit în câmp electrostatic culoare alb mat sau negru mat, dispersoare din acril satinat.

Applique per interni equipaggiate con LED SMD, ad emissione luminosa diretta/indiretta.
Corpo in pressofusione di alluminio, verniciato a polveri bianco opaco o nero opaco, diffusori in acrilico satinato.

Настенные светильники для интерьера, оснащенные светодиодами SMD, с прямым/косвенным рассеиванием света.
Алюминиевый корпус, литый под давлением, с электростатической покраской в матовый белый или матовый чёрный цвет, рассеиватели из сатинового акрила.

Beltéri falilámpák, direkt/indirekt fényszórású, SMD LED-el szerelve, elektrosztatikus mezőben festett matt fehér vagy matt fekete alumínium és fém szerkezet, fehér opál akril diszperzór.

Аплици за интериора, оборудвани със SMD светодиоди, с пряко/непряко разсейване на светлината.
Тяло от лят под налягане алуминий, боядисано в электростатично поле в матово бяло или матово черно, дифузери от сатенен акрилен.

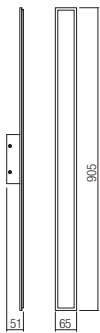
Nástenné interiérové svietidlá vybavené SMD LED diódami s priamym/nepriamym rozptylom svetla. Telo z tlakovo liateho hlinika elektrosťaticky lakované pieskovou bielou alebo pieskovo čiernou farbou, saténové akrylové difúzory.



01-2771



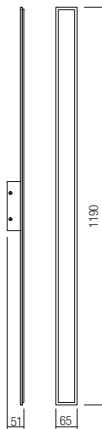
art. **01-2768** Sand White
art. **01-2769** Sand Black



Led type	SMD LED 2835 96 pcs x 0,25W
Power	23W
Input	220-240V, 50/60Hz
Color temperature	3000K
Lumen source	2400 lm
Lumen system	Art. 01-2768, 1650 lm Art. 01-2769, 1450 lm
CRI	80
Not dimmable	
CE IP20	



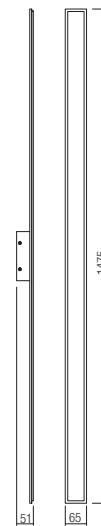
art. **01-2770** Sand White
art. **01-2771** Sand Black



Led type	SMD LED 2835 128 pcs x 0,21W
Power	30W
Input	220-240V, 50/60Hz
Color temperature	3000K
Lumen source	3150 lm
Lumen system	Art. 01-2770, 2200 lm Art. 01-2771, 1980 lm
CRI	80
Not dimmable	
CE IP20	



art. **01-2772** Sand White
art. **01-2773** Sand Black



Led type	SMD LED 2835 160 pcs x 0,21W
Power	35W
Input	220-240V, 50/60Hz
Color temperature	3000K
Lumen source	3780 lm
Lumen system	1Art. 01-2772, 2850 lm Art. 01-2773, 2530 lm
CRI	80
Not dimmable	
CE IP20	

01-2764



01-2760

Plot

Wall lamps for indoor equipped with SMD LEDs, with direct/indirect light dispersion.

Body of die cast aluminum electrostatically painted in sand white or sand black, satin acrylic diffusers.

Aplice pentru interior echipate cu LED-uri SMD, cu dispersie directă/indirectă a luminii.

Corp din aluminiu turnat sub presiune, vopsit în câmp electrostatic culoare alb mat sau negru mat, dispersoare din acril satinat.

Applique per interni equipaggiate con LED SMD, ad emissione luminosa diretta/indiretta.

Corpo in pressofusione di alluminio, verniciato a polveri bianco opaco o nero opaco, diffusori in acrilico satinato.

Настенные светильники для интерьера, оснащенные светодиодами SMD, с прямым/ косвенным рассеиванием света.

Алюминиевый корпус, литый под давлением, с электростатической покраской в матовый белый или матовый чёрный цвет, рассеиватели из сатинового акрила.


Beltéri fali lámpák, direkt/indirekt fényezésű, SMD LED-el szerelve, elektrosztatikus mezőben festett matt fehér vagy matt fekete alumínium és fém szerkezet, fehér opál akril diszperzör.


Аплици за интериора, оборудвани със SMD светодиоди, с пряко/непряко разсейване на светлината.

Тяло от лят под налягане алуминий, боядисано в електростатично поле в матово бяло или матово черно, дифузери от сатенен акрилен.

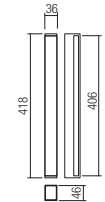
Nástenné interiérové svietidlá vybavené SMD LED diódami s priamym/nepriamym rozptylom svetla.



Telo z tlakovo liateho hliníka elektrosztaticky lakované pieskovou bielou alebo pieskovo čiernou farbou, saténové akrylové difúzory.





art. **01-2760** Sand White
 art. **01-2761** Sand Black

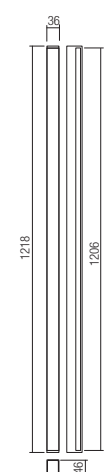
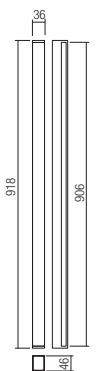
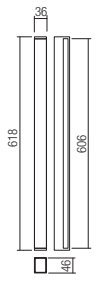




Led type SMD LED 2835 128 pcs x 0,11W
 Power 13W
 Input 220-240V, 50/60Hz
 Color temperature 3000K
 Lumen source 1640 lm
 Lumen system **White:** 670 lm
Black: 570 lm
 CRI 80
 Not dimmable 
 CE 



art. **01-2762** Sand White
 art. **01-2763** Sand Black



art. **01-2764** Sand White
 art. **01-2765** Sand Black

art. **01-2766** Sand White
 art. **01-2767** Sand Black



Led type SMD LED 2835 192 pcs x 0,12W
 Power 21W
 Input 220-240V, 50/60Hz
 Color temperature 3000K
 Lumen source 2700 lm
 Lumen system **White:** 1170 lm
Black: 970 lm
 CRI 80
 Not dimmable 
 CE 

Led type SMD LED 2835 288 pcs x 0,11W
 Power 31W
 Input 220-240V, 50/60Hz
 Color temperature 3000K
 Lumen source 3680 lm
 Lumen system **White:** 1600 lm
Black: 1400 lm
 CRI 80
 Not dimmable 
 CE 

Led type SMD LED 2835 384 pcs x 0,10W
 Power 35W
 Input 220-240V, 50/60Hz
 Color temperature 3000K
 Lumen source 4050 lm
 Lumen system **White:** 1900 lm
Black: 1680 lm
 CRI 80
 Not dimmable 
 CE 

Amplitude



01-1230

Amplitude

Series of wall lamps for interior equipped with COB LEDs, direct/indirect light distribution under adjustable angle.

Die cast aluminium housing electrostatically painted in sand white or sand black.

Serie de aplice pentru interior echipate cu LED-uri COB, cu dispersie luminoasă directă/indirectă cu unghi reglabil. Corp din aluminiu turnat sub presiune vopsit în câmp electrostatic alb mat sau negru mat.

Serie di applique per interni, equipaggiate con COB LED, ad emissione luminosa diretta/indiretta con fasci di luce regolabile. Corpo in pressofusione di alluminio, verniciato a polveri bianco opaco o nero opaco.

Серия настенных светильников для интерьера, оснащенных светодиодным индикатором, с прямым/непрямым распределением света и регулируемым углом наклона. Корпус из литого под давлением алюминия, окрашенный в электростатическом поле в матовый белый или черный матовый цвет.

Beltéri fali karok COB LED-del, direkt/indirekt, állítható sugárszöggel. Nyomás alatt festett alumínium szerkezet matt fehérre vagy matt feketére elektrosztatikus térben.

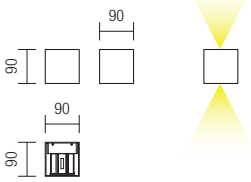
Серия вътрешни стени осветителни тела, оборудвани с COB светодиоди, с директно/непряко разсейване на светлината с регулируем ъгъл. Корпус от лят алюминий, электростатично боядисан в бяло или матово черно.

Séria interiérových nástenných svietidiel vybavených COB LED diódami s priamym a nepriamym vyžarovaním svetla a nastaviteľným uhlom. Svietidlá majú hliníkovú konštrukciu, elektrosťaticky lakované v matnej bielej alebo matnej čiernej farbe.





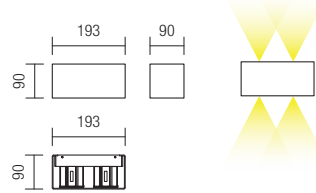
art. **01-1229** Sand White
 art. **01-2809** Sand Black



Led type	COB LED 2 pcs x 3,6W
Power	7W
Input	220-240V.50/60Hz
Color temperature	3000K
Lumen source	766 lm
Lumen system	508 lm
Optic	max. 90°/90°
CRI	80
Not dimmable	
CE IP20	



art. **01-1230** Sand White
 art. **01-2810** Sand Black



Led type	COB LED 4 pcs x 3,6W
Power	15W
Input	220-240V.50/60Hz
Color temperature	3000K
Lumen source	1482 lm
Lumen system	1300 lm
Optic	max. 90°/90°
CRI	80
Not dimmable	
CE IP20	







01-2390

Tablet

Indoor wall lamps equipped with SMD LEDs with direct/indirect light dispersion.
Metal body electrostatically painted in sand white, sand black or with chrome finish, satin acrylic diffusers.

Aplice pentru interior echipate cu LED-uri SMD cu dispersie directă/indirectă a luminii.
Corp din metal vopsit în câmp electrostatic alb mat, negru mat sau finisat crom, dispersoare din acril satinat.

Applique per interni equipaggiate con LED SMD ad emissione luminosa diretta/indiretta.
Corpo in metallo verniciato a polveri bianco opaco, nero opaco o con finitura cromo, diffusori in acrilico satinato.

Настенные светильники для интерьера, оснащенные светодиодами SMD с прямым/косвенным рассеиванием света.
Металлический корпус с электростатической покраской в матовый белый цвет, матовый черный цвет или с хромовой отделкой, рассеиватели из сатинового акрила.

Beltéri fali lámpa, SMD LED-el szerelve, direkt/indirekt fényszórású.
Elektrosztatikus mezőben festett, matt fehér, matt fekete vagy króm fém szerkezet, szatin akril diszperzor.

Аплици за интериор, разполагат със SMD светодиоди, с пряко/непряко разсейване на светлината.

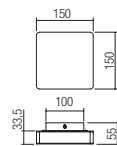
Метално тяло, боядисано в електростатично поле в матово бяло, матово черно или с хромиран завършек, дифузери от сатенен акрил.

Interiérové nástenné svietidlá vybavené SMD LED diódami s priamym/nepriamym rozptylom svetla.

Kovové telo elektrostaticky lakované matnou bielou, pieskovo čiernou farbou alebo chrómovým povrchom, saténové akrylové difúzory.



art. **01-2382** Sand White
art. **01-2383** Chrome
art. **01-2384** Sand Black

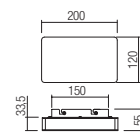


Led type	SMD LED 2835 20 pcs x 0.55W
Power	11W
Input	220-240V, 50/60Hz
Color temperature	3000K
Lumen source	1068 lm
Lumen system	01-2382: 625 lm 01-2383: 570 lm 01-2384: 525 lm

CRI 90
Not dimmable 
CE IP20



art. **01-2385** Sand White
art. **01-2386** Chrome
art. **01-2387** Sand Black

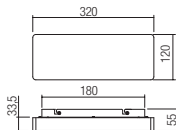


Led type	SMD LED 2835 32 pcs x 0.56W
Power	17W
Input	220-240V, 50/60Hz
Color temperature	3000K
Lumen source	1723 lm
Lumen system	01-2385: 910 lm 01-2386: 850 lm 01-2387: 790 lm

CRI 90
Not dimmable 
CE IP20



art. **01-2388** Sand White
art. **01-2389** Chrome
art. **01-2390** Sand Black



Led type	SMD LED 2835 48 pcs x 0.43W
Power	20W
Input	220-240V, 50/60Hz
Color temperature	3000K
Lumen source	2129 lm
Lumen system	01-2388: 1350 lm 01-2389: 1191 lm 01-2390: 1053 lm

CRI 90
Not dimmable 
CE IP20



01-2389



Wall lamps for interior equipped with COB LED, with direct/indirect light dispersion.
Die cast aluminium body painted in matt white or matt black.

Aplice pentru interior echipate cu LED COB, cu dispersie directă/indirectă a luminii.
Corp din aluminiu turnat sub presiune, vopsit alb mat sau negru mat.

Applique per interni, equipaggiate con LED COB, ad emissione luminosa diretta/indiretta.
Corpo in pressofusione di alluminio, verniciato bianco opaco o nero opaco.

Бра для интерьера оснащенные светодиодами COB с прямым/отраженным распределением света.
Корпус из алюминия литого под давлением и окрашенного в электростатическом поле в белый матовый или черный матовый цвет.

Beltéri falikarok, COB LED-el szerelve, direkt/indirekt fényszórású.
Matt fehér vagy matt feketeszínű, nyomás alatt öntött alumínium szerkezet.

Интерьерни аплици, оборудвани с COB LED, с директно/индиректно разпръскване на светлината.
Тяло от лят алуминий, боядисан в мат бял или мат черен цвят.

Nástenné interiérové svietidlá vybavené LED COB diódami, s priamym/nepriamym rozptylom svetla. Kovová konštrukcia z hliníka lakovaná v matnej bielej alebo matnej čiernej farbe.

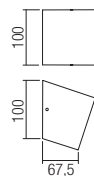


01-1317

01-1318



art. **01-1317** Matt White
art. **01-1318** Matt Black



Led type	COB LED BRIDGELUX 1 pc x 6W
Power	6W
Input	220-240V, 50/60Hz
Color temperature	3000K
Lumen source	608 lm
Lumen system	317 lm
Optic	60°
CRI	90
Not dimmable	

CE IP20

Match





01-1447

Match

Wall lamps for interior equipped with COB LEDs, with direct/indirect light dispersion.
Die cast aluminium body electrostatically painted in matt white or matt black.

Aplice pentru interior echipate cu LED-uri COB, cu dispersie directă/indirectă a luminii.
Corp din aluminiu turnat sub presiune, vopsit în câmp electrostatic culoare alb mat sau negru mat.

Applique per interni, equipaggiate con LED COB, ad emissione luminosa diretta/indiretta.
Corpo in pressofusione di alluminio, verniciato a polveri in colore bianco opaco o nero opaco.

Бра для интерьера оснащенные светодиодами COB с прямым/отраженным распределением света.
Корпус из алюминия литого под давлением и окрашенного в электростатическом поле в белый матовый или черный матовый цвет.

Beltéri falikar, COB LED-el szerelve, direkt/indirekt fényszórású.
Nyomás alatt öntött alumínium szerkezet, elektrosztatikus mezőben festett matt fehér vagy matt fekete színű.

Интериорни аплици, оборудвани с COB Leds, с директно/индиректно разпръскване на светлината.
Тяло от лят алуминий, електростатично боядисани в мат бял или мат черен цвят.

Nástenné interiérové svietidlá vybavené LED COB diódami, s priamym/nehpriamym rozptylom svetla.
Kovová konštrukcia z hliníka lakovaná v matnej bielej alebo matnej čiernej farbe.

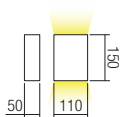


01-1447



01-1448

art. **01-1447** Matt White
art. **01-1448** Matt Black



Led type	COB LED BRIDGELUX 2 pcs x 3W
Power	6.7W
Input	220-240V, 50/60Hz
Color temperature	3000K
Lumen source	808 lm
Lumen system	600 lm
Optic	60°
CRI	85
Not dimmable	
CE IP54	

01-1448

Duel



01-1341





01-1342



Duel

Wall lamps for interior equipped with SMD LEDs, with direct/indirect light dispersion. Die cast aluminium body electrostatically painted in matt white.

Aplice pentru interior echipate cu LED-uri SMD, cu dispersie directă/indirectă a luminii. Corp din aluminiu turnat sub presiune, vopsit în câmp electrostatic culoare alb mat.

Applique per interni, equipaggiate con LED SMD, ad emissione luminosa diretta/indiretta. Corpo in pressofusione di alluminio, verniciato a polveri in colore bianco opaco.

Бра для интерьера оснащенные светодиодами SMD, с прямым/отраженным распределением света. Корпус из алюминия литого под давлением и окрашенного в электростатическом поле в белый матовый цвет.

Beltéri falikarok, SMD LED-el szerelve, direkt/indirekt fényszórású. Nyomás alatt öntött alumínium szerkezet, elektrosztatikus mezőben festett matt fehér színű.

Интериорни аплици, оборудвани с вграден SMD LEDs, с директна/индиректна насоченост на светлината. Тяло от лят алуминий, електростатично боядисани в мат бял цвят.

Nástenné interiérové svietidlá, vybavené LED SMD diódami, s priamym/nehpriamym rozptylom svetla. Kovová konštrukcia z hliníka lakovaná v matnej bielej farbe.



art. **01-1341**



Led type SMD LED 5730 12 pcs x 0,5W
Power 6,5W
Input 220-240V, 50/60Hz
Color temperature 3000K
Lumen source 585 lm
Lumen system 213 lm
CRI 90
Not dimmable

CE IP20


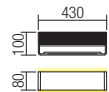
art. **01-1342**



Led type SMD LED 5730 18 pcs x 0,5W
Power 10W
Input 220-240V, 50/60Hz
Color temperature 3000K
Lumen source 975 lm
Lumen system 427 lm
CRI 90
Not dimmable

CE IP20

art. **01-1343**



Led type SMD LED 5730 24 pcs x 0,5W
Power 12,5W
Input 220-240V, 50/60Hz
Color temperature 3000K
Lumen source 1269 lm
Lumen system 711 lm
CRI 90
Not dimmable

CE IP20





01-1329





01-1330

Wall lamps for indoor equipped with SMD LEDs, with indirect light dispersion. Die cast aluminium body, electrostatically painted in matt white.

Aplice pentru interior echipate cu LED-uri SMD, cu dispersie indirectă a luminii. Corp din aluminiu turnat sub presiune, vopsit în câmp electrostatic culoare alb mat.

Applique per interni, equipaggiate con LED SMD, ad emissione luminosa indiretta. Corpo in pressofusione di alluminio, verniciato a polveri in colore bianco opaco.

Бра для интерьера оснащенные светодиодами SMD, с отраженным распределением света. Корпус из алюминия литого под давлением и окрашенного в электростатическом поле в белый матовый цвет.

Beltéri falikarok, SMD LED-el szerelve, indirekt fényszórású. Nyomás alatt öntött alumínium szerkezet, elektrosztatikus mezőben festett matt fehér színű.

Интериорни аплици, оборудвани с вграден SMD LED, с индиректно разпръскване на светлината.

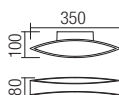
Тяло от лят алуминий, електростично боядисвани в мат бял цвят.

Nástenné interiérové svietidlá, vybavené LED SMD diódami, s nepriamym rozptylom svetla. Kovová konštrukcia z hliníka lakovaná v matnej bielej farbe.

art. **01-1329**



art. **01-1330**



Led type	SMD LED 2835 40 pcs x 0,2W
Power	8W
Input	220-240V, 50/60Hz
Color temperature	3000K
Lumen source	838 lm
Lumen system	520 lm
CRI	90
Not dimmable	☒

CE IP20

Led type	SMD LED 2835 60 pcs x 0,2W
Power	12W
Input	220-240V, 50/60Hz
Color temperature	3000K
Lumen source	1230 lm
Lumen system	747 lm
CRI	90
Not dimmable	☒

CE IP20



01-2300



Rail

Wall lamps for indoor equipped with SMD LEDs, with direct/indirect light dispersion.

Body of die cast aluminum electrostatically painted in sand white or sand black, satin acrylic diffusers.

Serie de aplice pentru interior echipate cu LED-uri SMD, cu dispersie directă/indirectă a luminii.
Corp din aluminiu turnat sub presiune vopsit în câmp electrostatic culoare alb mat sau negru mat, dispersoare din acril satinat.


Serie di applique per interni equipaggiate con LED SMD, ad emissione luminosa diretta/indiretta.
Corpo in pressofusione di alluminio verniciato a polveri bianco opaco o nero opaco, diffusori in acrilico satinato.

Серия бра для внутреннего освещения, оснащенные светодиодами SMD, с прямым/отраженным распределением света.
Корпус из алюминия литого под давлением, окрашен в электростатическом поле в матово-белый или матово-черный цвет, рассеиватели из сатирированного акрила.

Beltéri falilámpák, SMD LED-el ellátva, direkt/indirekt fényszórással.
Nyomás alatt öntött matt fehér vagy matt fekete alumínium szerkezet, matt akril diszperzör.

Серия стенини осветления за интериор, оборудвани с SMD светодиоди, с пряко/косвено разсейване на светлината.
Тяло от лят алюминий под налягане, боядисан в электростатично поле в матово бяло или матово черно, дифузери от сатенен акрилен.

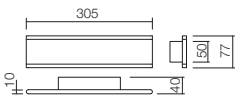
Nástenné svietidlá do interiéru vybavené LED diódami SMD, s priamym / nepriamym rozptylom svetla.
Teleso tlakovo liateho hliníka elektrostaticky lakované matnou bielou alebo matnou čiernou, saténové akrylové difúzery.





01-2299

- art. **01-2298** Sand White
- art. **01-2299** Sand Black



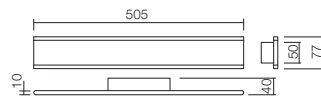
Led type	SMD LED 2835 80 pcs x 0,2W
Power	16W
Input	220-240V.50/60Hz
Color temperature	3000K
Lumen source	1908 lm
Lumen system	1168 lm
CRI	80
Not dimmable	

CE IP20



01-2300

- art. **01-2300** Sand White
- art. **01-2301** Sand Black



Led type	SMD LED 2835 120 pcs x 0,2W
Power	24W
Input	220-240V.50/60Hz
Color temperature	3000K
Lumen source	2901lm
Lumen system	1824 lm
CRI	80
Not dimmable	

CE IP20




Xavier



01-2381





Series of indoor wall lamps equipped with SMD LEDs with direct/indirect light dispersion. Metal structure electrostatically painted available in several finishes: entirely sand white, sand white in interior and sand black in exterior, sand gold in interior and sand white in exterior or sand gold in interior and sand black in exterior. Satin acrylic diffusers.

Serie de aplici pentru interior echipate cu LED-uri SMD cu dispersie directă/indirectă a luminii. Structură din metal vopsit în câmp electrostatic disponibilă în următoarele versiuni: complet alb mat, alb mat la interior și negru mat la exterior, aur mat la interior și alb mat la exterior sau aur mat la interior și negru mat la exterior. Dispersoare din acril satinat.

Serie di applique per interni equipaggiate con LED SMD ad emissione luminosa diretta/indiretta. Corpo in metallo verniciato a polveri disponibile nelle sequenti varianti: completamente bianco opaco, bianco opaco all'interno e nero opaco all'esterno, oro opaco all'interno e bianco opaco all'esterno, o oro opaco all'interno e nero opaco all'esterno. Diffusori in acrilico satinato.

Серия настенных светильников для интерьера, оснащенных светодиодами SMD с прямым/косвенным рассеиванием света. Металлическая структура с электростатической покраской с отделкой в нескольких исполнениях: полностью матовый белый, песочный белый с внутренней стороны и матовый черный снаружи, песочный белый с внутренней стороны и матовый черный снаружи или матовый золотистый с внутренней стороны и матовый белый снаружи. Рассеиватели из сатинового акрила.


Beltéri fal lámpa, SMD LED-el szerelve, direkt/indirekt fényszórású. Elektrosztatikus mezőben festett fém szerkezet a következő színekben: matt fehér belül és matt fekete kívül vagy matt arany belül és matt fekete kívül. Szatín akril diszperzör.

Séria appliki za interiör, rozpolagat със SMD светодиоди, с пряко/непряко разсейване на светлината. Метална структура, боядисана в електростатично поле, предлагана в следните версии: изцяло матово бяло, матово бяло отвътре и матово черно отвън, матово златно отвътре и матово бяло отвън или матово златно отвътре и матово черно отвън. Дифузери от сатенен акрилен.

Séria interiérových nástenných svietidiel vybavených SMD LED diódami s priamym/nepriamym rozptylom svetla. Kovová konštrukcia elektrostaticky lakovaná v niekoľkých povrchových úpravách: celá matná biela, piesková biela zvnútra a piesková čierna zvonka, piesková biela zvnútra a piesková čierna zvonka alebo piesková zlatá zvnútra a piesková čierna zvonka. Saténové akrylové difúzéry.



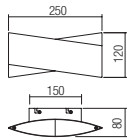
art. **01-2378** Sand White



art. **01-2379** Sand White/Sand Black

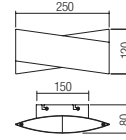


Led type	LUMILEDS SMD LED 2835 40 pcs x 0,42W
Power	17W
Input	220-240V, 50/60Hz
Color temperature	3000K
Lumen source	1800 lm
Lumen system	1223 lm
CRI	90
Not dimmable	



CE IP20


Led type	LUMILEDS SMD LED 2835 40 pcs x 0,42W
Power	17W
Input	220-240V, 50/60Hz
Color temperature	3000K
Lumen source	1800 lm
Lumen system	1039 lm
CRI	90
Not dimmable	



CE IP20



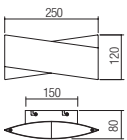
art. **01-2380** Sand Gold/Sand White



art. **01-2381** Sand Gold/Sand Black

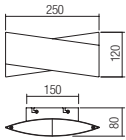


Led type	LUMILEDS SMD LED 2835 40 pcs x 0,42W
Power	17W
Input	220-240V, 50/60Hz
Color temperature	3000K
Lumen source	1800 lm
Lumen system	1123 lm
CRI	90
Not dimmable	



CE IP20

Led type	LUMILEDS SMD LED 2835 40 pcs x 0,42W
Power	17W
Input	220-240V, 50/60Hz
Color temperature	3000K
Lumen source	1800 lm
Lumen system	1020 lm
CRI	90
Not dimmable	



CE IP20



01-2398



01-2398



**Indoor wall lamps equipped with SMD LEDs.
Metal body electrostatically painted in sand
white or sand black, satin acrylic diffusers.**

Aplice pentru interior echipate cu LED-uri SMD.
Corp din metal vopsit în câmp electrostatic alb mat sau negru mat, dispersoare din acril satinat.

Applique per interni equipaggiate con LED SMD.
Corpo in metallo verniciato a polveri bianco opaco o nero opaco, diffusori in acrilico satinato.

Настенные светильники для интерьера,
оснащенные светодиодами SMD.
Металлический корпус с электростатической покраской в матовый белый или матовый черный цвет,
рассеиватели из сатинового акрила.

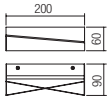
Beltéri fali lámpák, SMD LED-el szerelve.
Elektrosztatikus mezőben festett matt fehér vagy matt fekete színű, szatin akril diszperzór.

Аплици за интериор, разполагат със SMD светодиоди.
Метално тяло, боядисано в электростатично поле, в матово бяло или матово черно, дифузери от сатенен акрилен.

Interiérové nástenné svietidlá vybavené SMD LED diódami.
Kovové telo elektrostaticky lakované v matnej bielej alebo matnej čiernej farbe, saténové akrylové difúzory.



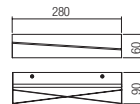
art. **01-2391** Sand White
art. **01-2392** Sand Black



Led type	SMD LED 2835 8 pcs x 1,12W
Power	9W
Input	220-240V, 50/60Hz
Color temperature	3000K
Lumen source	724 lm
Lumen system	493 lm for 01-2391 404 lm for 01-2392
CRI	90
Not dimmable	
CE IP20	



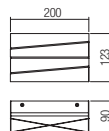
art. **01-2393** Sand White
art. **01-2394** Sand Black



Led type	SMD LED 2835 12 pcs x 1,08W
Power	14W
Input	220-240V, 50/60Hz
Color temperature	3000K
Lumen source	1054 lm
Lumen system	745 lm for 01-2393 618 lm for 01-2394
CRI	90
Not dimmable	
CE IP20	



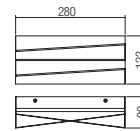
art. **01-2395** Sand White
art. **01-2396** Sand Black



Led type	SMD LED 2835 16 pcs x 1,06W
Power	18W
Input	220-240V, 50/60Hz
Color temperature	3000K
Lumen source	1437 lm
Lumen system	825 lm for 01-2395 705 lm for 01-2396
CRI	90
Not dimmable	
CE IP20	



art. **01-2397** Sand White
art. **01-2398** Sand Black



Led type	SMD LED 2835 24 pcs x 1,08W
Power	26W
Input	220-240V, 50/60Hz
Color temperature	3000K
Lumen source	2111 lm
Lumen system	1460 lm for 01-2397 1226 lm for 01-2398
CRI	90
Not dimmable	
CE IP20	

Gamer



01-1445





01-1444

Wall lamps for indoor equipped with SMD LEDs, with indirect light dispersion.

Die cast aluminium body electrostatically painted in sand white, satin acrylic diffuser.

Aplice pentru interior echipate cu LED-uri SMD, cu dispersie indirectă a luminii.
Corp din aluminiu turnat sub presiune, vopsit în câmp electrostatic culoare alb mat, dispersor din acril satinat.

Applique per interni, equipaggiate con LED SMD, ad emissione luminosa indiretta.
Corpo in pressofusione di alluminio, verniciato a polveri in colore bianco opaco, diffusore in acrilico satinato.

Бра для интерьера оснащенные светодиодами SMD, с отраженным распределением света.
Корпус из алюминия литого под давлением и окрашенного в электростатическом поле в белый матовый цвет, рассеиватель из сатирированного акрила.

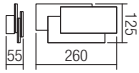

Beltéri falikarok, SMD LED-el szerelve, indirekt fényszórású.
Nyomás alatt öntött alumínium szerkezet, elektrosztatikus mezőben festett matt fehér színű, akril szatin diszperzör.

Интериорни аплици, оборудвани с SMD LEDs, с индиректно разпръскване на светлината.
Тяло от лят алуминий, электростатично боядисано в мат бял цвят, сатен бял акрил разсейвател.

Nástenné interiérové svietidlá, vybavené LED SMD diódami, s nepriamym rozptylom svetla.
Kovová konštrukcia z hliníka lakovaná v matnej bielej farbe, saténový akrylový difúzor.



art. **01-1444**

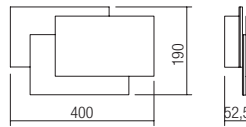



Led type	SMD LED 2835 60 pcs x 0,2W
Power	12W
Input	220-240V, 50/60Hz
Color temperature	3000K
Lumen source	1490 lm
Lumen system	760 lm
CRI	85
Not dimmable	

CE IP20



art. **01-2296**

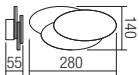


Led type	SMD LED 2835 180 pcs x 0,2W
Power	35,76W
Input	220-240V, 50/60Hz
Color temperature	3000K
Lumen source	4291 lm
Lumen system	1620 lm
CRI	85
Not dimmable	

CE IP20



art. **01-1445**

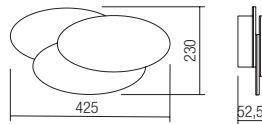


Led type	SMD LED 2835 60 pcs x 0,2W
Power	12W
Input	220-240V, 50/60Hz
Color temperature	3000K
Lumen source	1490 lm
Lumen system	760 lm
CRI	85
Not dimmable	

CE IP20



art. **01-2297**




Led type	SMD LED 2835 180 pcs x 0,2W
Power	35,76W
Input	220-240V, 50/60Hz
Color temperature	3000K
Lumen source	4291 lm
Lumen system	1620 lm
CRI	85
Not dimmable	

CE IP20

Tatoo





01-2689



01-2686



Tattoo

Wall lamps for indoor equipped with SMD LEDs, with indirect light dispersion.

Structure of metal painted in sand white or sand black, screen printed transparent PMMA diffuser.

Aplice pentru interior echipate cu LED-uri SMD, cu dispersie indirectă a luminii.
Structură din metal, vopsită alb mat sau negru mat, dispersor din PMMA transparent cu serigrafie.


Applique per interni equipaggiate con LED SMD, ad emissione luminosa indiretta.
Corpo in metallo verniciato bianco opaco o nero opaco, diffusore in PMMA trasparente serigrafato.

Настенные светильники для интерьера, оснащенные светодиодами SMD, с косвенным рассеиванием света.
Структура из металла с покраской в матовый белый или матовый чёрный цвет, прозрачный рассеиватель из метилполиметакрилата, с сеткографическим нанесением.

Beltéri fali lámpák, SMD LED-el szerelve, indirekt fényforrású, matt fehér vagy matt fekete fém szerkezet, áttetsző szitanyomású PMMA diszperzor.

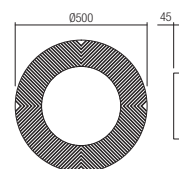
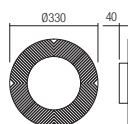
Аплици за интериор оборудвани със SMD светодиоди, с непряко разсейване на светлината.
Метална структура, боядисана в матово бяло или матово черно, дифузер от прозрачен PMMA със сериграфия.

Nástenné interiérové svietidlá vybavené SMD LED diódami s nepriamym rozptylom svetla.
Kovová konštrukcia lakovaná pieskovo bielou alebo pieskovo čiernou farbou, sietotlačový transparentný PMMA difúzor.



art. **01-2686** Sand White
art. **01-2687** Sand Black

art. **01-2688** Sand White
art. **01-2689** Sand Black



Led type	SMD LED 2835 36 pcs x 0,19W
Power	7W
Input	220-240V, 50/60Hz
Color temperature	3000K
Lumen source	625 lm
Lumen system	358 lm
CRI	80
Not dimmable	

Led type	SMD LED 2835 78 pcs x 0,18W
Power	14W
Input	220-240V, 50/60Hz
Color temperature	3000K
Lumen source	1320 lm
Lumen system	785 lm
CRI	80
Not dimmable	

CE IP20

CE IP20



OT-2689









Wall lamp for indoor equipped with SMD LEDs, with indirect light dispersion.
Die cast aluminium body electrostatically painted in matt white or matt black, satin acrylic diffuser.

Aplice pentru interior echipate cu LED-uri SMD, cu dispersie indirectă a luminii.
Corp din aluminiu turnat sub presiune, vopsit în câmp electrostatic culoare alb mat sau negru mat, dispersor din acrilic satinat.

Applique per interni, equipaggiata con LED SMD, ad emissione luminosa indiretta.
Corpo in pressofusione di alluminio, verniciato a polveri bianco opaco o nero opaco, diffusore in acrilico satinato.

Бра для интерьера оснащенные светодиодами SMD, с отраженным распределением света.
Корпус из алюминия литого под давлением и окрашенного в электростатическом поле в белый матовый или черный матовый цвет, рассеиватель из сатинированного акрила.

Beltéri falikarok, SMD LED-el szerelve, indirekt fényszórású.
Elektrosztatikus mezőben festett matt fehér vagy matt fekete színű, nyomás alatt öntött alumínium szerkezet, szatin akril diszperzór.

Интериорен аплик, оборудван с SMD LEDs, с индиректно разпръскване на светлината.
Тяло от лят алюминий, електростично боядисано в мат бял или мат черен цвят, сатен бял акрил разсейвател.

Nástenné interiérové svetidlo vybavené LED SMD diódami, s nepriamym rozptylom svetla.
Kovová konštrukcia z hliníka, lakovaná v matnej bielej alebo matnej čiernej farbe, saténový akrylový difúzor.

art. **01-1331** Matt White
art. **01-1332** Matt Black

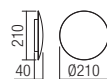


Led type	SMD LED 2835 30 pcs x 0,2W
Power	6,5W
Input	220-240V, 50/60Hz
Color temperature	3000K
Lumen source	670 lm
Lumen system	330 lm
CRI	90
Not dimmable	

CE IP20




art. **01-1333** Matt White
art. **01-1334** Matt Black

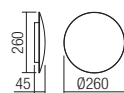


Led type	SMD LED 2835 60 pcs x 0,2W
Power	12W
Input	220-240V, 50/60Hz
Color temperature	3000K
Lumen source	1361 lm
Lumen system	802 lm
CRI	90
Not dimmable	

CE IP20




art. **01-1335** Matt White
art. **01-1336** Matt Black



Led type	SMD LED 2835 90 pcs x 0,2W
Power	18W
Input	220-240V, 50/60Hz
Color temperature	3000K
Lumen source	1801 lm
Lumen system	1265 lm
CRI	90
Not dimmable	

CE IP20







01-2700





Diaz
533



Wall lamps for indoor equipped with SMD LEDs, metal and aluminum structure painted in sand white, matt gold or sand black, satin acrylic and opal silicon diffusers.

Serie de aplice pentru interior echipate cu led-uri SMD, structură din metal și aluminiu vopsită alb mat, aur mat sau negru mat, cu dispersoare din acril satinat și silicon opal.

Applique per interni equipaggiate con LED SMD, struttura in metallo e alluminio verniciato bianco opaco, oro opaco o nero opaco, diffusori in acrilico satinato e silicone opale.


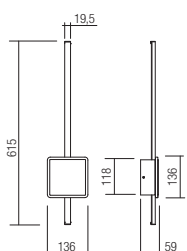
Серия настенных светильников для интерьера, оснащенных светодиодами SMD, металлическая и алюминиевая структура, покрашенная в матовый белый, матовой золотистой или матовый чёрный цвет, сатиновые акриловые и опаловые силиконовые рассеиватели.

Beltéri fali lámpák, SMD LED-el szerelve, matt fehér, matt arany vagy matt fekete fém és alumínium szerkezet, matt fehér akril diszperzór opál szilikonnal.

Серия аплици за интерьер, оборудвани със SMD светодиоди, структура от метал и алуминий, боядисана в матово бяло, матово златно или матово черно, с дифузери от сатенен акрилен и опалов силикон.

Interiérové nástenné svietidlá vybavené SMD LED diódami, kovovou a hliníkovou konštrukciou lakovanou pieskovo bielou, matnou zlatou alebo pieskovo čiernou, saténovým akrylovým a opálovým silikónovým difúzorom.

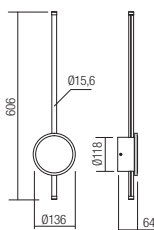
- art. **01-2696** Sand White
- art. **01-2697** Matt Gold
- art. **01-2698** Sand Black



Led type	SMD LED 100 pcs x 0,20W
Power	20W
Input	220-240V, 50/60Hz
Color temperature	3000K
Lumen source	2150 lm
Lumen system	945 lm
CRI	90
Not dimmable	



CE IP20

- art. **01-2699** Sand White
- art. **01-2700** Matt Gold
- art. **01-2701** Sand Black



Led type	SMD LED 90 pcs x 0,20W
Power	18W
Input	220-240V, 50/60Hz
Color temperature	3000K
Lumen source	1935 lm
Lumen system	857 lm
CRI	90
Not dimmable	

CE IP20



01-2179



Ferro

Orientable miniprojectors for indoor equipped with one SMD LED, aluminum structure electrostatically painted in sand white or sand black.

Miniproiectoare orientabile pentru interior echipate cu un LED SMD, structură din aluminiu vopsită în câmp electrostatic alb mat sau negru mat.

Miniproiettori orientabili per interni equipaggiati con LED SMD, struttura in alluminio verniciata a polveri bianco opaco o nero opaco.

Мини-проекторы для интерьера, оснащенные светодиодом SMD, алюминиевая конструкция, электростатически окрашенная в белый матовый или черный матовый цвет.

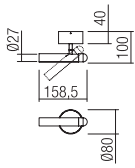
Beltéri mozgatható minifényvetők, SMD LED-el szerelve, elektrosztatikus mezőben matt fehérre vagy matt feketére festett alumínium szerkezet.

Насочващи интериорни минипроектори с SMD LED, структура от алуминий в бял или чере мат.

Nastaviteľné miniprojektory pre interiéry vybavené jednou SMD LED, hliníková konštrukcia je elektrostaticky lakovaná v matnej bielej alebo matnej čiernej farbe.



art. **01-2178** Sand White
 art. **01-2179** Sand Black

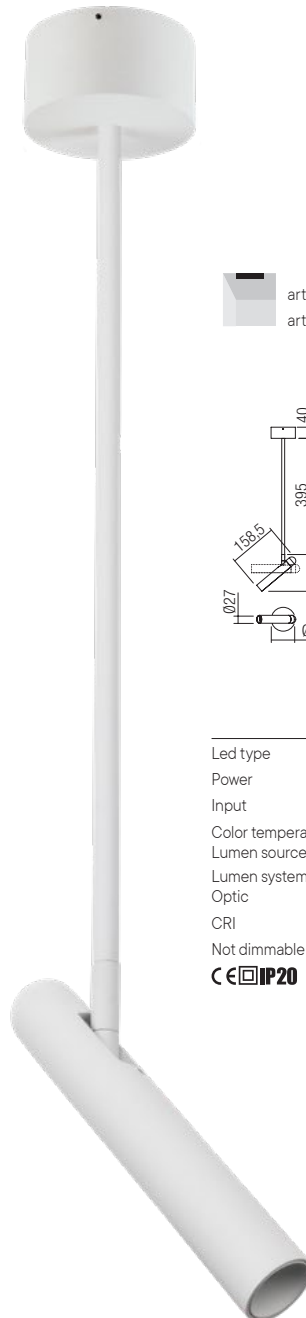
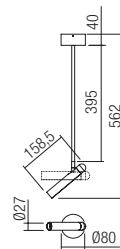


Led type	SMD LED 5050 BRIDGELUX 1 pc x 4,5W
Power	4,5W
Input	220V-240V, 50/60Hz
Color temperature	3000K
Lumen source	450 lm
Lumen system	315 lm
Optic	38°
CRI	90
Not dimmable	

CE IP20



art. **01-3458** Sand Black
 art. **01-3459** Sand White



Led type	SMD LED 5050 BRIDGELUX 1 pc x 4,2W
Power	4,2W
Input	220V-240V, 50/60Hz
Color temperature	3000K
Lumen source	450 lm
Lumen system	315 lm
Optic	38°
CRI	90
Not dimmable	

CE IP20



01-3467



Kendo
541



Series of wall lamps for indoor, equipped with SMD LEDs, metal housing painted in sand white or sand black, diffuser of satin polycarbonate.

Serie de aplicie pentru interior, echipate cu LED-uri SMD, structură din metal vopsită în alb mat, sau negru mat, dispersor din policarbonat satinat.

Serie di applique per interni, equipaggiate con LED SMD, struttura in metallo verniciata bianco opaco o nero opaco, diffusore in policarbonato satinato.

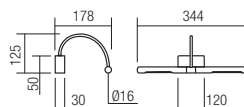
Серия бра для внутреннего освещения, оснащенная светодиодами SMD, с металлической структурой, окрашенной в матово-белый или матово-черный цвета, и рассеивателем из сатинированного поликарбоната.

Beltéri fali lámpák, SMD LED-el szerelve, matt fehér vagy matt fekete fém szerkezet, matt polikarbonát diszperzór.

Серия аплици за интериор, оборудвани с LED-ове SMD, метална структура, която се предлага боядисана в матово бяло или матово черно, дифузер от сатениран поликарбонат.

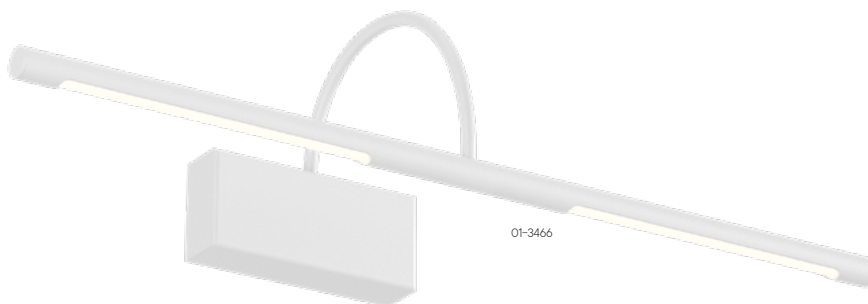
Séria nástenných svietidiel pre interiéru vybavených SMD LED diódami, kovové puzdro lakované v pieskovej bielej alebo pieskovej čiernej farbe, difúzor zo saténového polykarbonátu.

art. **01-3464** Sand White
art. **01-3465** Sand Black

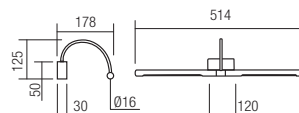


Led type	SMD LED 2835 30 pcs x 0,2W
Power	6W
Input	220-240V, 50/60Hz
Color temperature	3000K
Lumen source	661 lm
Lumen system	411 lm
CRI	92
Not dimmable	

CE IP20




art. **01-3466** Sand White
art. **01-3467** Sand Black



Led type	SMD LED 2835 40 pcs x 0,27W
Power	11W
Input	220-240V, 50/60Hz
Color temperature	3000K
Lumen source	1145 lm
Lumen system	755 lm
CRI	92
Not dimmable	

CE IP20





01-3462



Series of wall lamps for indoor equipped with SMD LEDs, metal housing painted in sand white or sand black, diffuser of satin polycarbonate.

Serie de aplici pentru interior echipate cu LED SMD, structură din metal disponibilă vopsită alb mat sau negru mat, dispersor din policarbonat satinat.

Serie di applique per interni equipaggiate con LED SMD, struttura in metallo verniciata bianco opaco o nero opaco, diffusore in policarbonato satinato.

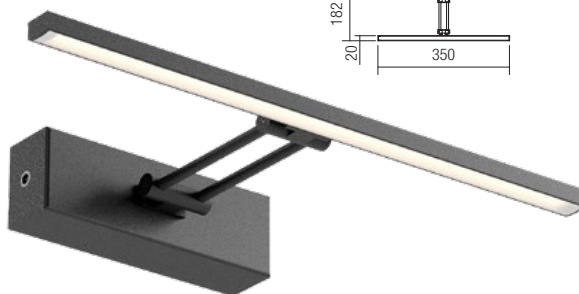
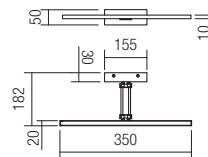
Серия бра для внутреннего освещения, оснащенная светодиодами SMD, с металлической структурой, окрашенной в матово-белый или матово-черный цвета, и рассеивателем из сатинированного поликарбоната.

Beltéri fali lámpák, SMD LED-el szerelve, matt fehér vagy matt fekete fém szerkezet, matt polikarbonát diszperzór.

Серия аплици за интериор, оборудвани с LED-ове SMD, метална структура, която се предлага боядисана в матово бяло или матово черно, дифузор от сатениран поликарбонат.

Séria nástenných svietidiel pre interiér vybavených SMD LED diódami, kovové puzdro lakované v pieskovej bielej alebo pieskovej čiernej farbe, difúzor zo saténového polykarbonátu.

art. **01-3460** Sand White
art. **01-3461** Sand Black

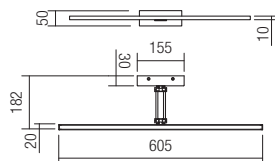


Led type	2835 SMD LED 35 pcs x 0,22W
Power	8W
Input	220V-240V, 50/60Hz
Color temperature	3000K
Lumen source	859 lm
Lumen system	582 lm
CRI	92
Not dimmable	

CE IP20



art. **01-3462** Sand White
art. **01-3463** Sand Black



Led type	2835 SMD LED 60 pcs x 0,27W
Power	16,4W
Input	220V-240V, 50/60Hz
Color temperature	3000K
Lumen source	1761 lm
Lumen system	1162 lm
CRI	92
Not dimmable	

CE IP20



01-3468



THE ATLAS MOUNTAINS
DOLOMITES

Redo 2024
546



Series of wall lamps for indoor equipped with SMD LEDs, metal housing painted in sand white, sand black or finished in antique brass, diffuser of satin polycarbonate.

Serie de aplicе pentru interior echipate cu LED-uri SMD, structură din metal vopsită în alb mat, negru mat sau cu finisaj alamă antică, dispersor din policarbonat satinat.

Serie di applique per interni, equipaggiate con LED SMD, struttura in metallo veniciata bianco opaco, nero opaco o con finitura ottone anticato, diffusore in policarbonato satinato.

Серия бра для внутреннего освещения, оснащенная светодиодами SMD, с металлической структурой, окрашенной в матово-белый, матово-черный цвета, или античную латунь, и рассеивателем из сатинированного поликарбоната

Beltéri fali lámpák, SMD LED-el szerelve, matt fehér, matt fekete réz színű fém szerkezet, matt polikarbonát diszperzór.

Серия applици за интериор, оборудвани с LED-ове SMD, метална структура боядисана в матово бяло, матово черно, или античен месинг, дифузер от сатениран поликарбонат.

Séria nástenných svietidiel pre interiér vybavených SMD LED diódami, kovové puzdro lakované v pieskovej bielej, pieskovej čiernej, úprava staromosadz, difúzor zo saténového polykarbonátu.



Antique Brass



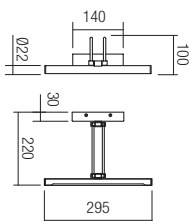
Sand Black



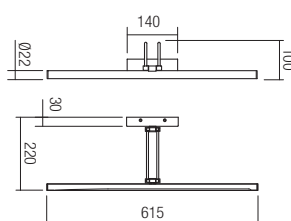
Sand White



- art. **01-3472** Antique Brass
- art. **01-3468** Sand White
- art. **01-3469** Sand Black



- art. **01-3473** Antique Brass
- art. **01-3470** Sand White
- art. **01-3471** Sand Black



Led type	SMD LED 30 pcs x 0,24W
Power	7,3W
Input	220V-240V, 50/60Hz
Color temperature	3000K
Lumen source	751lm
Lumen system	453lm
CRI	92
Not dimmable	☒

CE IP20

Led type	EPISTAR SMD LED 60 pcs x 0,27W
Power	16,4W
Input	220V-240V, 50/60Hz
Color temperature	3000K
Lumen source	1711lm
Lumen system	1112lm
CRI	92
Not dimmable	☒

CE IP20

Zen



01-2998

Wall lamps for interior equipped with SMD LEDs, metal structure painted in sand white, sand black, finished in brushed bronze or satin nickel, lateral diffusers in satin acrylic.

Provided with USB charging port and ON/OFF switches.

Aplice pentru interior echipate cu led-uri SMD, structură din metal vopsită alb mat, negru mat, finisată nichel mat sau bronz periat, dispersoare laterale din acril satinat. Dotate cu port USB și întrerupătoare ON/OFF.

Applique per interni equipaggiate con LED SMD, struttura in metallo verniciato bianco opaco, nero opaco, con finitura nichel opaco o bronzo spazzolato, diffusori laterali in acrilico satinato. Dotate di presa USB per ricarica cellulare ed interruttori ON/OFF.

Настенные светильники для интерьера, оснащенные светодиодами SMD, металлическая структура с покраской в матовый белый, матовый черный цвет, с бронзовой крацованной или матовой никелевой отделкой, боковые рассеиватели света под сатиновый акрил. Оснащен USB - разъемом и переключателями ВКЛ/ВЫКЛ.

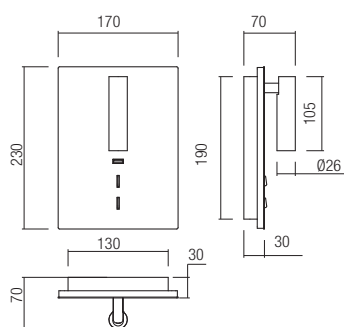
Beltéri fal lámpa, SMD LED-el szerelve, matt fehér, matt fekete, matt nickel, fésült bronz fém szerkezet, matt polikarbonát diszperzór. USB port és ki/be kapcsoló.

Аплици за интериора, оборудвани със SMD светодиоди, метална структура боядисана в матово бяло, матово черно, матово никелово или четено бронзово покритие, странични дифузери от сатенен акрилен. Разполагат с USB порт и превключатели за ON/OFF.


Nástenné interiérové svietidlá vybavené SMD LED diódami, kovová konštrukcia lakovaná pieskovo bielou, pieskovo čiernou, povrchová úprava brúsený bronz alebo saténový nikel, bočné difúzory saténový akryl. Vybavený nabíjacím portom USB a vypínačmi ON/OFF.



- art. 01-2995 White
- art. 01-2996 Brush Bronze
- art. 01-2997 Satin Nickel
- art. 01-2998 Black



Led type	EDISON SMD LED 2835 80 pcs x 0,2W + OSRAM SMD LED 3535 1 pc x 3W
Power	16 + 3W
Input	220V-240V, 50/60Hz
Color temperature	3000K
Lumen source	1920 lm + 238 lm
Lumen system	860 lm + 135 lm
Optic	120° + 20°
CRI	90
USB charging port	
Not dimmable	



Agos





01-1499

Wall lamps for interior equipped with SMD LEDs and one POWER LED, aluminum structure painted in sand white or sand black with shelf, USB charging port and switches.

Aplice pentru interior echipate cu LED-uri SMD și un LED de putere, structură din aluminiu vopsită alb mat sau negru mat prevăzută cu poliță, port USB și întrerupătoare.

Applique per interni equipaggiate con LED SMD ed un POWER LED, struttura in alluminio verniciata bianco o nero con mensola, presa USB e interruttori.

Бра для интерьера оснащенные светодиодами SMD и мощным светодиодом, корпус из алюминия окрашенного в белый или черный цвет, предусмотрены с полкой, зарядным портом USB и выключателями.

Beltéri fali lámpa, SMD és egy magas fényerőjű LED-el szerelve, alumínium szerkezet, fehér vagy fekete színű, polcal, USB kimenettel és kapcsolóval.

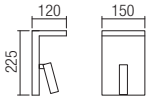
Интериорни аплици, оборудван с SMD светодиоди и един Power диод. Алюминиево тяло, боядисано в бяло или черно с рафт, USB вход за зареждане и ключета.

Nástenné interiérové lampy, vybavené LED diódami SMD a jednou POWER LED, hliníková konštrukcia lakovaná v bielej alebo čiernej farbe, s nabíjačkou na USB a vypínačmi.



01-1499

art. **01-1499** Sand White
art. **01-1500** Sand Black



01-1499



01-1500

Led type	EDISON SMD LED 2835 30 pcs x 0,2W + CREE POWER LED 1 pcs x 3W
Power	6W + 1 x 3,2W
Input	220-240V, 50/60Hz
Color temperature	3000K
Lumen source	510 lm + 230 lm
Lumen system	450 lm + 182 lm
Optic	120° + 35°
CRI	85
USB charging port	
Not dimmable	

CE IP20



Brook



01-2985



Wall lamps for interior equipped with SMD LEDs, metal structure with mobile phone holder, painted in sand white, matt gold or sand black, lateral diffuser in satin acrylic.

Provided with USB charging port and switches.

Aplice pentru interior echipate cu led-uri SMD, structură din metal cu suport pentru telefon, vopsită alb mat, aur mat sau negru mat, dispersor lateral din acril satinat. Dotate cu port USB și întrerupătoare.

Applique per interni equipaggiate con LED SMD, struttura in metallo con supporto per telefono verniciato bianco opaco, oro opaco o nero opaco, diffusore laterale in acrilico satinato.

Dotate di presa USB per ricarica cellulare ed interruttori.

Настенные светильники для интерьера, оснащенные светодиодами SMD, металлическая структура с держателем для мобильного телефона, с покраской в матовый белый, матовый золотой или матовый черный цвет, боковой рассеиватель света из сатинового акрила.

Оснащен USB - разъемом и переключателями.

Beltéri fali lámpa, SMD LED-el szerelve, fém szerkezet telefon tartóval, matt fehér, matt arany vagy matt fekete, matt szatén akril diszperzór. USB port és kapcsolóval szerelve.

Аплицы за интериора, оборудвани със SMD светодиоди, метална структура с поддръжка за телефона, боядисана в матово бяло, матово злато или матово черно, страничен дифузор от сатенен акрилен.

Разполагат с USB порт и превключатели.

Interiérové nástenné svietidlo vybavené SMD LED diódami, kovová konštrukcia s držiakom na mobil, lakované v pieskovo bielej, matnej zlatej alebo pieskovo čiernej, bočný difúzor zo saténového akrylu.

Vybavený USB nabíjacím portom a prepínačmi.



01-2983

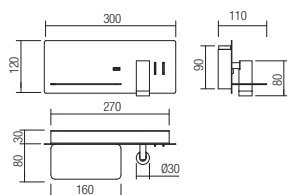


01-2984



01-2985

art. **01-2983** White
art. **01-2984** Gold
art. **01-2985** Black



Led type	SMD LED 3535 BRIDGELUX 1 pc x 3W + SMD LED 2835 EDISON 40pcs x 0,2W
Power	8W + 3W
Input	220-240V, 50/60Hz
Color temperature	3000K
Lumen source	238 lm + 1000 lm
Lumen system	135 lm + 733 lm
Optic	20° + 120°
CRI	90
USB charging port	
Not dimmable	

CE IP20



Quda



01-2982

Quda

Wall lamps for interior equipped with SMD LEDs, metal structure painted in sand white, sand black, matt gold or finished in satin nickel, lateral diffuser in satin polycarbonate and ON/OFF switches.

Versions fitted with USB charging port.

Aplice pentru interior echipate cu led-uri SMD, structură din metal vopsită alb mat, negru mat, aur mat sau cu finisaj nickel mat, dispersor lateral din policarbonat satinat și întrerupătoare ON/OFF.
Versiuni echipate cu port USB.

Applique per interni equipaggiate con LED SMD, struttura in metallo verniciato bianco opaco, nero opaco, oro opaco o con finitura nichel opaco, diffusore laterale in policarbonato satinato e interruttori ON/OFF.
Versioni dotate di presa USB.

Настенные светильники для интерьера, оснащенный светодиодами SMD, металлическая структура с покраской в матовый белый, матовый черный, матовый золотой цвет или с матовой никелевой отделкой, боковой рассеиватель света из сатинового поликарбоната, с переключателями ВКЛ/ВЫКЛ.
Имеется вариант портом USB.

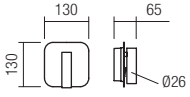
Beltéri fali lámpa, SMD LED-el szerelve, matt fehér, matt fekete, matt arany, matt nickel fém szerkezet, matt polikarbonát diszperzór és ki/be kapcsoló.
Elérhető USB kimenettel is.

Аплици за интериора, оборудвани със SMD светодиоди, метална структура боядисана в матово бяло, матово черно, матово злато или със матово никелово покритие, страничен дифузер от сатенен поликарбонат и превключатели за ON/OFF.
Предлага се във версии оборудвани с USB вход.

Interiérové nástenné svietidlá vybavené SMD LED diódami, kovová konštrukcia lakovaná pieskovo bielou, pieskovo čiernou, matnou zlatou alebo povrchová úprava saténovým níklom, bočný difúzor zo saténového polykarbonátu a vypínače ON/OFF.
Dostupné vo verziách s nabíjania USB.



- art. **01-1491** Matt White
- art. **01-1492** Matt Black
- art. **01-2977** Gold
- art. **01-2978** Satin Nickel



Led type EDISON SMD LED 2835 30 pcs x 0.2W + OSRAM SMD LED 3535 1pc x 3W
 Power 6W + 3W
 Input 220-240V, 50/60Hz
 Color temperature 3000K
 Lumen source 720 lm + 238 lm
 Lumen system 330 lm + 135 lm
 Optic 120° + 20°
 CRI 90
 Not dimmable

CE IP20

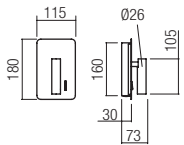


01-2978



01-2977

- art. **01-2979** White
- art. **01-2980** Gold
- art. **01-2981** Satin Nickel
- art. **01-2982** Black



Led type EDISON SMD LED 2835 30 pcs x 0.2W + OSRAM SMD LED 3535 1pc x 3W
 Power 6W + 3W
 Input 220-240V, 50/60Hz
 Color temperature 3000K
 Lumen source 720 lm + 238 lm
 Lumen system 330 lm + 135 lm
 Optic 120° + 20°

USB charging port

CRI 90
 Not dimmable

CE IP20



01-2982



01-2979



01-2340





01-2338



01-2339



01-2340

Series of wall lamps for interior equipped with CREE POWER LED, metal structure electrostatically painted in sand white, satin nickel or sand black, orientable arm.

Serie de aplicе pentru interior echipate cu POWER LED CREE, structură din metal vopsită în câmp electrostatic alb mat, nichel mat sau negru mat, braț orientabil.

Serie di applique per interni equipaggiate con POWER LED CREE, struttura in metallo verniciato a polveri bianco opaco, nichel opaco o nero opaco, braccio orientabile.

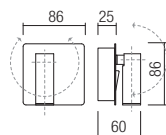
Серия бра для интерьера, с ориентируемым кронштейном, оснащенных светодиодом CREE POWER, металлическая структура покрыта никелем или окрашена в электростатическом поле в белый или черный цвет.

Beltéri lámpa testek, Power LED-es szerelve, elektrosztatikus mezőben matt fehér, matt króm, matt feketére festett fém szerkezet, mozgatható karral.

Серия стeнни осветления за интeриор, оборудвани с POWER LED CREE, метална структура боядисана в електростатично поле, в цвят матово бяло, матово или черен никел, регулируемо рамо.

Séria nástenných interiárových svietidiel vybavených LED CREE POWER, kovová konštrukcia lakovaná v matnej bielej, saténovej niklovej alebo matnej čiernej farbe, s nastaviteľným ramenom.

- art. **01-2338** Sand White
- art. **01-2339** Satin Nickel
- art. **01-2340** Sand Black



Led type	POWER LED 1 pc x 3W
Power	3,2W
Input	220-240V, 50/60Hz
Color temperature	3200K
Lumen source	230 lm
Lumen system	182 lm
Optic	30°
CRI	80
Not dimmable	

CE IP20

Wallie

Wall lamps for interior equipped with SMD LED, metal structure electrostatically painted in matt white and flexible arm. Provided with USB charging port and ON/OFF switch.

Aplice pentru interior echipate cu LED SMD, structură din metal vopsită în câmp electrostatic alb mat și braț flexibil. Dotate cu port USB și întrerupător ON/OFF.

Applique per interni equipaggiate con LED SMD, struttura in metallo verniciato a polveri bianco opaco, braccio flessibile. Dotate di presa USB per ricarica cellulare ed interruttore ON/OFF.

Настенные светильники для интерьера, оснащенные светодиодами SMD, металлическая структура с электростатической покраской в матовой белый цвет, с гибкой ручкой. Оснащен USB - разъемом и переключателем ВКЛ/ВЫКЛ.

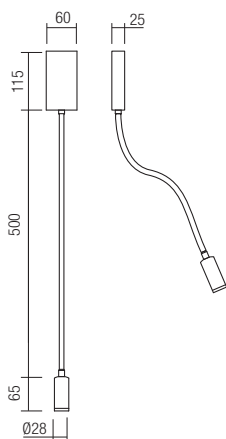
Beltéri fali lámpa, SMD LED-el szerelve, elektrosztatikus mezőben festett matt fehér fém szerkezet és flexibilis kar, matt polikarbonát diszperzor. USB port és k/ve kapcsoló.

Аплици за интериора, оборудвани със SMD светодиоди, метална структура, боядисана в електростатично поле в матово бяло и гъвкаво рамо. Разполагат с USB порт и превключвател за ON/OFF.

Nástenné interiérové svietidlá vybavené SMD LED, kovová konštrukcia elektrosťaticky lakovaná v matnej bielej a nastaviteľné rameno. Vybavený USB portom pre nabíjanie a vypínačom ON/OFF.



art. **01-2754** White
art. **01-2755** Black



Led type	OSRAM SMD LED 3535 1pc.x.3W
Power	3W
Input	220V-240V, 50/60Hz
Color temperature	3000K
Lumen source	238 lm
Lumen system	135 lm
Optic	20°
USB charging port	
CRI	90
Not dimmable	⊗

CE IP20





01-2755

Hello



01-1195



Wall lamp for interior, equipped with CREE POWER LED and flexible arm, metal structure available in matt white, matt black and satin nickel finish.

Aplică pentru interior, echipată cu POWER LED CREE și braț flexibil, structură din metal, disponibilă în variante de finisaje: alb mat, negru mat sau nichel mat.

Applique per interni, equipaggiata con POWER LED CREE e braccio flessibile, struttura in metallo disponibile nelle seguenti finiture: bianco opaco, nero opaco oppure nichel satinato.

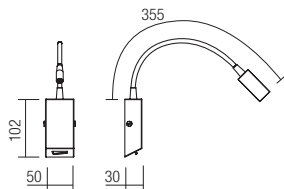
Бра для интерьера, оснащенное индикаторным светодиодом CREE и гибким рычагом, металлическая структура доступна в вариантах отделки: белый матовый, черный матовый или матовый никель.

Beltéri falikarok, állítható karú CREE Power LED-el szerelve, matt fehér, matt fekete vagy matt nickel színű fémszerkezet.

Интериорен аплик, оборудван с POWER LED CREE и гъвкав ръкав, метална структура, налична в покрития: матово бяло, черен мат или матов никел.

Nástenná interiérová lampa vybavená LED CREE POWER a flexibilným ramenom, kovová konštrukcia dostupná v nasledujúcich prevedeniach: matná biela, matná čierna a saténový nikol.

- art. **01-1193** Matt White
- art. **01-1194** Matt Black
- art. **01-1195** Satin Nickel



Led type	POWER LED CREE XB-D, 1 pc x 3W
Power	3W
Input	220V-240V, 50/60Hz
Color temperature	3000K
Lumen source	303 lm
Lumen system	240 lm
Optic	30°
CRI	80
Not dimmable	

CE IP20

Shaker



01-1738



Orientable wall lamps for interior equipped with SMD LEDs, structure of aluminum and metal painted in sand white or sand black, opal PMMA diffuser and inbuilt switch.



Aplice orientabile pentru interior echipate cu led-uri SMD, structură din metal și aluminiu vopsită alb mat sau negru mat, dispersor din PMMA opal, întrerupător încorporat.

Applique orientabile per interni equipaggiate con LED SMD, struttura in metallo e alluminio verniciato bianco opaco o nero opaco, diffusore in PMMA opale e interruttore incorporato.

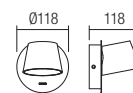
Ориентируемые бра для интерьера, оснащенные светодиодами SMD, структура из алюминия и металла, окрашенная в матовый белый или черный цвет, опаловый рассеиватель из PMMA и встроенный выключатель.

Beltéri mozgatható karú fali lámpák, SMD LED-el szerelve, matt fehér vagy matt fekete fém és alumínium szerkezet, opál PMMA diszperzór beépített kapcsolóval.


Интериорни насочващи аплици с SMD LED платка, корпус от алуминий и метал в бял или черен мат, дифузер в бял PMMA и вграден ключ.

Nastaviteľné interiérové nástenné lampy, vybavené žiarovkami LED SMD, štruktúra z hliníka a kovu lakovaná v matnej bielej alebo matnej čiernej farbe, opálový PMMA difúzor a zabudovaný vypínač.

art. **01-1738** Sand White
art. **01-1739** Sand Black



Led type	EDISON SMD LED 2835 30 pcs x 0,2W
Power	6W
Input	220-240V, 50/60Hz
Color temperature	3000K
Lumen source	768 lm
Lumen system	570 lm
CRI	80
Not dimmable	
CE IP20	



Tomo



01-1808

Wall lamps for indoor, metal structure painted in matt white or coffee with gold patina finishing, lampshade of white or beige textile on PVC base.

Equipped with flexible arm with POWER LED for reading, incorporated switches and USB charging port.

Aplice pentru interior, structură din metal vopsită alb mat sau finisată maron închis cu patină aur, abajur din material textil alb sau bej pe suport PVC.
Dotate cu braț flexibil echipat cu LED de putere pentru lectură, întrerupătoare și port USB.

Applique per interni, struttura in metallo verniciato bianco opaco o finitura marrone scuro patinato oro, paralume in tessuto bianco o avorio accoppiato a PVC.
Dotate di braccio flessibile per lettura, equipaggiato con LED di potenza, interruttori incorporati e presa USB per la ricarica del telefono.

Бра для интерьера, металлическая структура, окрашенная в белый матовый цвет или коричневый с золотой патиной, белый или бежевый абажур из текстиля с основой из ПВХ.
Оснащен гибким рычагом с мощным светодиодом для чтения, встроенными переключателями и USB-портом для зарядки.

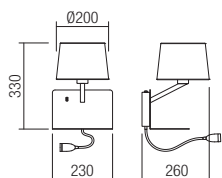
Beltéri fal lámpák, matt fehér vagy sötét barna antikolt arany fémszerkezet, fehér vagy bézs textil ernyő belül PVC-vel, egy magasfényű flexibilis karú LED-el olvasáshoz, kapcsolóval és USB csatlakozóval ellátva.

Интериорни аплици с корпус от метал в бял мат или цвят кафе със златна патина, шапки от бял или бежов текстил върху PVC основа, с подвижно рамо с мощен LED за четене, с вградени ключове и USB порт за зареждане.

Nástenné interiérové lampy, kovové konštrukcie lakované v matnej bielej alebo kávovej farbe so zlatou patinou, tienidlo z bielej alebo béžovej textílie na báze PVC.
Vybavené flexibilným ramenom s LED indikátorom POWER pre čítanie, zabudovanými spínačmi a nabíjacím portom USB.



- art. **01-1807** Matt White
- art. **01-1808** Matt Coffee



Lampholder	E27 + POWER LED 1 pc x 2W
Power	1x max. 42W + 1x 2W
Input	220-240V, 50/60Hz
Color temperature	3200K
Lumen source	230 lm
Lumen system	160 lm
Optic	45°
CRI	80
USB charging port	
Not dimmable	

CE IP20

Tomo
569

Piccadilly





01-B53CR+SCFBG

Piccadilly
571

Piccadilly



01-1152 SN + SPT BG



01-1152 BR + SCT TR



01-1152 BR + SCT BG



01-1152 BR + SCT BG

Piccadilly
573

Piccadilly



01-1151 CR+SCW BG

01-1150 SN+SCW IV



01-1153 CR+SPF BG

01-1153 BR+SCF BG

01-1153 SN+SCF IV

01-1153 CR+SCF TR



01-1151 CR + SOW IV

Piccadilly

Series of indoor lamps, metal structure available in satin nickel, chrome or bronze finish.

Fireproof fabric lampshades manually pleated in beige or textile lampshade on fireproof PVC support, available in ivory, beige or tortora grey.

The wall lamp can be fitted with orientable arm supplied with power LED for reading.

Serie de lămpi pentru interior, structuri din metal disponibile în variante de finisaje: nichel satinat, crom sau bronz.
Abajururi din țesătură ignifugă plisate manual, culoare bej sau din material textil pe suport PVC ignifug, disponibile în culorile ivoar, bej sau gri tortora.
Aplica poate fi dotată cu braț orientabil echipat cu LED de putere pentru lectură.

Serie di lampade per interni, strutture in metallo disponibili nelle varianti di finiture: nichel satinato, cromato oppure bronzo.
Paralumi in tessuto ignifugo colore beige, fasciato a mano, oppure paralumi in PVC bianco rivestito in tessuto nelle varianti colore avorio, beige e grigio tortora.
L'applicque è disponibile anche nella versione con braccio orientabile dotato di LED per lettura.

Серия светильников для интерьера со структурами из металла, в вариантах отделки: сатинированный никель, хром или бронза.
Абажур из огнеупорной ткани бежевого цвета плиссированной вручную или из огнеупорной ткани на каркасе из ПВХ, варианты цветов: слоновая кость, бежевый или серый.
Бра может быть оборудовано светодиодным прожектором для чтения, на ориентируемой консоли.

Beltéri világítótestek, fém szerkezet, matt króm, króm vagy bronz színben.
Bézs színű tűzálló rakott lámparenyővel, vagy elefántcsont, bézs vagy sötét színű textil ernyővel.
A falikarok nagy fényerősségű LED-el ellátott mozgatható karral, vagy annélkül szállíthatók.

Серия интерьерни лампи, метални структури, налични във варианти с покрития: сатениран никел, хром или бронз.
Абажури от огнеупорна тъкан, ръчно плисирани, бежов цвят или от текстил върху огнезащитен ПВХ носител, налични в цветовете слонова кост, бежово или сиво изтезания.
Апликът може да бъде оборудван с или без регулируем ръкав с LED захранване за четене.

Séria interiérových svietidiel s kovovou konštrukciou k dispozícii vo variantách: saténový nikol, chróm alebo bronzová.
Textilné tienidlá z nehorľavej látky a PVC podkladu, k dispozícii vo farbách: slonovinová, béžová alebo sivá.
Nástenné svietidlo je k dispozícii s alebo bez natáčacieho ramena s Led žiarovkou pre čítanie.

STRUCTURES FINISH




Satin Nickel

Chromed

Bronze

LAMPSHADE COLORS



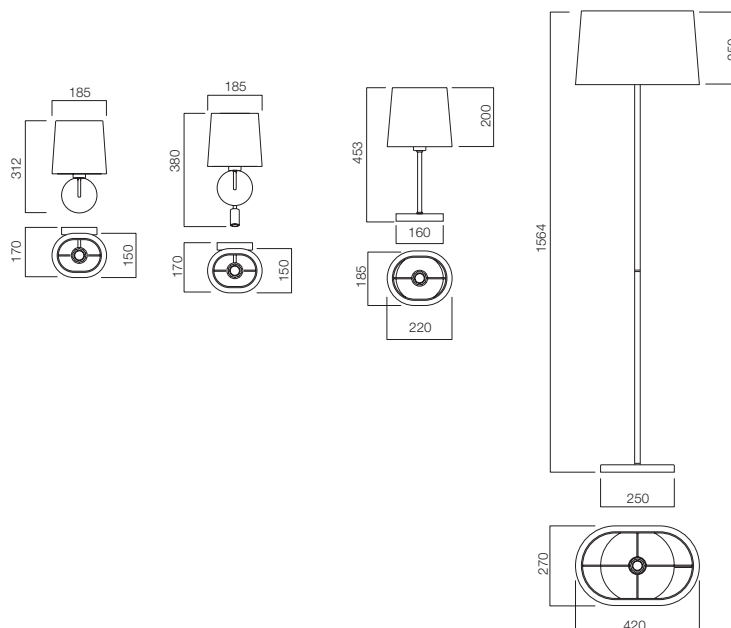
Ivory

Beige

Grey Tortora

Beige Plissé


STRUCTURES + SHADES DIMENSIONS




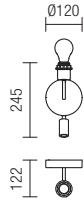
STRUCTURES



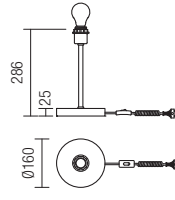
01-1150 SN Satin Nickel
01-1150 CR Chromed
01-1150 BR Bronze



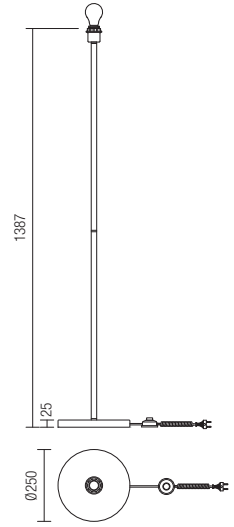
01-1151 SN Satin Nickel
01-1151 CR Chromed
01-1151 BR Bronze



01-1152 SN Satin Nickel
01-1152 CR Chromed
01-1152 BR Bronze



01-1153 SN Satin Nickel
01-1153 CR Chromed
01-1153 BR Bronze



Lampholder E27
 Power 1x max. 42W
 Input 230V, 50Hz
CE IP20

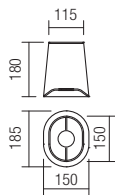
Lampholder E27 + Power LED 1x 3W, 290 lm,
 3000K, Optic 30°
 CRI 85
 Power 1x max. 42W + 1x 3W
 Input 220-240V, 50/60Hz
CE IP20

Lampholder E27
 Power 1x max. 42W
 Input 230V, 50Hz
CE IP20

Lampholder E27
 Power 1x max. 42W
 Input 230V, 50Hz
CE IP20



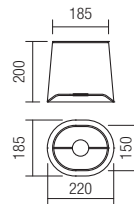
LAMPSHADES



SCW IV Ivory
SCW BG Beige
SCW TR Grey Tortora
SPW BG Beige Plissé



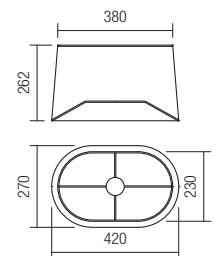
LAMPSHADES



SCT IV Ivory
SCT BG Beige
SCT TR Grey Tortora
SPT BG Beige Plissé



LAMPSHADES



SCF IV Ivory
SCF BG Beige
SCF TR Grey Tortora
SPF BG Beige Plissé

Enjoy



01-679 CH/WH



Enjoy



Art. 01-678 CH/BR



01-678 SBK/WH

01-679 CH/BG

01-678 CH/BR

01-679 SBK/BK



01-681CH/BG



01-681CH/BR



01-681SBK/BK



01-680SBK/BG



01-680CH/BR



01-680SBK/BK

Enjoy

Indoor lamps, metal structure electrostatically painted in sand black or with chromed finish, lampshade of textile on PVC base, available in white, beige, brown or black.

The wall lamp can be fitted with flexible arm and power led for reading.

Serie de lămpi pentru interior, structură din metal cromat sau vopsit în câmp electrostatic negru mat cu abajur din material textil pe suport PVC, disponibil în culorile alb, bej, maro și negru.

Aplica poate fi dotată cu braț flexibil echipat cu led de putere pentru lectură.

Serie di lampade per interni, struttura in metallo cromato o verniciata a polveri nero opaco, paralumi in PVC bianco rivestito in tessuto nelle varianti colore bianco, marrone, beige e nero.

L'applique è disponibile anche nella versione con braccio flessibile dotato di led per lettura.

Серия ламп для внутреннего освещения, металлическая структура, окрашенная в электростатическом поле в черный песок или с хромированной отделкой, абажур из тканевого материала на подвеске из ПВХ, доступных в цветовых вариантах исполнения белого, бежевого, коричневого и чёрного цвета.

Бра может быть оснащено подвижным кронштейном, предусмотренным силовым проводом для чтения.

Beltéri lámpasorozat, fémszerkezettel, elektrosztatikusan homokfekete vagy krómozott festéssel, szövet lámpaernyő PVC aljazaton, rendelkezésre áll fehér, drapp, barna és fekete színekben.

A fali lámpa ellátható rugalmas karral, melyen erős led található olvasáshoz.

Серия интерьерни лампи, метална конструкция, электростатично боядисани в пясъчно черен цвят или с хромирано покритие с абажур от плат върху PVC поставка, налични в цветовете бяло, бежоно, кафяво и черно.

Апликът може да бъде с гъвкав ръкав, оборудван с led с мощност за четене.

Interiérové svietidlá, kovová konštrukcia elektrosťaticky lakovaná v pieskovej čiernej alebo s chrómovou povrchovou úpravou s textilným tienidlom s PVC základňou, dostupné vo farbe biela, béžová, hnedá a čierna.

Nástenné svietidlo je možné vybaviť flexibilným ramenom a POWER LED na čítanie.

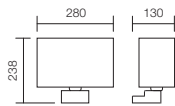


01-680 SBK/BR

01-680 CH/BR



- 01-678 CH/WH** Chrome structure/White lampshade
- 01-678 CH/BG** Chrome structure/Beige lampshade
- 01-678 CH/BR** Chrome structure/Brown lampshade
- 01-678 CH/BK** Chrome structure/Black lampshade
- 01-678 SBK/WH** Sand black structure/White lampshade
- 01-678 SBK/BG** Sand black structure/Beige lampshade
- 01-678 SBK/BR** Sand black structure/Brown lampshade
- 01-678 SBK/BK** Sand black structure/Black lampshade

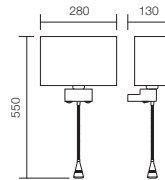


Lampholder E27
 Power 1x max. 42W
 Input 230V, 50Hz

CE IP20



- 01-679 CH/WH** Chrome structure/White lampshade
- 01-679 CH/BG** Chrome structure/Beige lampshade
- 01-679 CH/BR** Chrome structure/Brown lampshade
- 01-679 CH/BK** Chrome structure/Black lampshade
- 01-679 SBK/WH** Sand black structure/White lampshade
- 01-679 SBK/BG** Sand black structure/Beige lampshade
- 01-679 SBK/BR** Sand black structure/Brown lampshade
- 01-679 SBK/BK** Sand black structure/Black lampshade

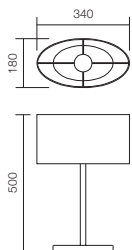


Lampholder E27 + Power LED 1x 1W,
 120 lm, 3200K, Optic 45°, CRI 80
 Power 1x max. 42W + 1x 1W
 Input 220-240V, 50-60Hz

CE IP20



- 01-680 CH/WH** Chrome structure/White lampshade
- 01-680 CH/BG** Chrome structure/Beige lampshade
- 01-680 CH/BR** Chrome structure/Brown lampshade
- 01-680 CH/BK** Chrome structure/Black lampshade
- 01-680 SBK/WH** Sand black structure/White lampshade
- 01-680 SBK/BG** Sand black structure/Beige lampshade
- 01-680 SBK/BR** Sand black structure/Brown lampshade
- 01-680 SBK/BK** Sand black structure/Black lampshade

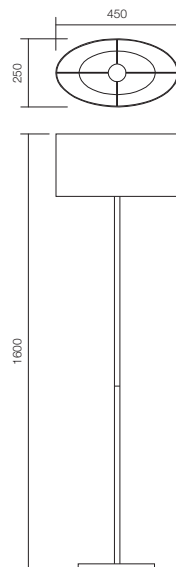


Lampholder E27
 Power 1x max. 42W
 Input 230V, 50Hz

CE IP20



- 01-681 CH/WH** Chrome structure/White lampshade
- 01-681 CH/BG** Chrome structure/Beige lampshade
- 01-681 CH/BR** Chrome structure/Brown lampshade
- 01-681 CH/BK** Chrome structure/Black lampshade
- 01-681 SBK/WH** Sand black structure/White lampshade
- 01-681 SBK/BG** Sand black structure/Beige lampshade
- 01-681 SBK/BR** Sand black structure/Brown lampshade
- 01-681 SBK/BK** Sand black structure/Black lampshade



Lampholder E27
 Power 1x max. 42W
 Input 230V, 50Hz

CE IP20

Pilon

Floor lamp for interior, equipped with SMD LEDs and stepless dimmer, sand white metal structure, satin acrylic diffuser.

Lampadar pentru interior, echipat cu LED-uri SMD și dimmer de pardoseală, structură din metal vopsit alb mat, dispersor din acrilat alb mat

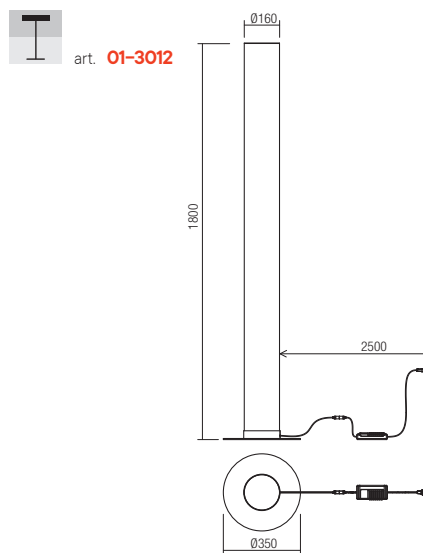
Piantana per interni, equipaggiata con LED SMD e dimmer a pavimento, struttura in metallo verniciato bianco opaco, diffusore in acrilico bianco satinato.

Торшер для интерьера, оснащенный светодиодами SMD, с напольным плавным регулятором света, матовая белая металлическая структура, рассеиватель света из матового белого акрила.

Beltéri állólámpák, SMD LED-el szerelve, padlókapcsolós fényerőszabályzó, matt fehér fém szerkezet, matt fehér akril diszperzór.

Серия осветительных тел для интерьера, оборудована с SMD светодиодами, структура от алюминий и металл, боядисана в матово бяло, матово черно, дифузер от бял силикон.

Interiérová stojacia lampa, vybavená SMD LED diódami a plynulým stmievačom, pieskovo biela kovová konštrukcia, saténový akrylátový difúzor.



Led type	SMD LED 2835 860 pcs x 0,06W
Power	57W
Input	220-240V, 50/60Hz
Color temperature	3000K
Lumen source	8835 lm
Lumen system	6885 lm
CRI	80
Dimmable	☉ Stepless dimming by foot switch

CE IP20



Picas

Floor lamp for interior equipped with COB LED, structure of aluminum and metal painted in sand black.

Lampadar pentru interior echipat cu led COB, structură din aluminiu și metal vopsită negru mat.

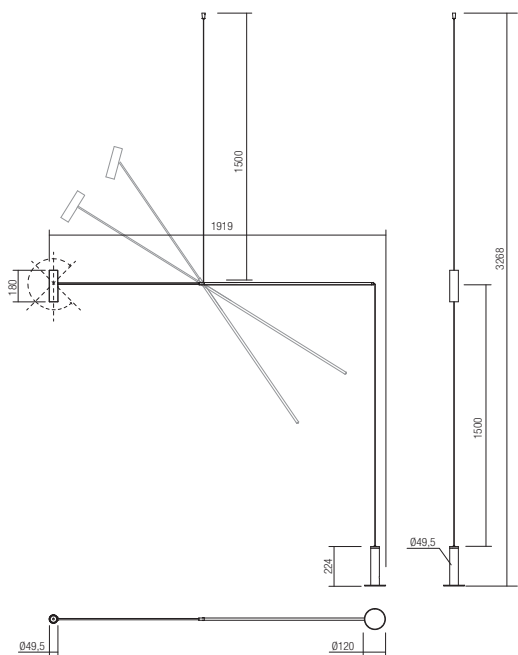

Piantana per interni equipaggiata con LED COB, struttura in alluminio e metallo verniciati nero opaco.

Торшер для интерьера, оснащенный монолитным блоком светодиодов, структура из алюминия и металла, с покраской в матовый черный цвет.

Beltéri állólámpák, COB LED-el szerelve, matt fekete fém és alumínium szerkezet.

Подова лампа за интериор, оборудвана със COB светодиод, структура от алуминий и метал, боядисана в матово черно.

Stojanová interiérová lampa vybavená COB LED, konštrukcia z hliníka a kovu v pieskovej čiernej farbe.



art. **01-2695 Sand Black**

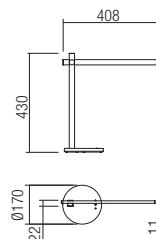
Led type	COB LED, 1x 12W
Power	12W
Input	220-240V, 50/60Hz
Color temperature	3000K
Lumen source	1179 lm
Lumen system	847 lm
Optic	18°
CRI	80
Dimmable	<input checked="" type="checkbox"/>

CE IP20





art. **01-2212** Sand White
art. **01-2213** Sand Black



Led type	SMD LED 2835 60 pcs x 0,09W
Power	5,5W
Input	220-240V, 50/60Hz
Color temperature	CCT 3000/4500/6500K
Lumen source	680 lm
Lumen system	465 lm
CRI	80
Dimmable (3 step)	

CE IP20

Indoor table lamps equipped with SMD LED, CCT and dimming control.

Housing of white ABS and aluminum painted in sand white or in black ABS and aluminum painted in sand black, diffuser of satin polycarbonate.

Veioze pentru interior echipate cu LED-uri SMD, cu posibilitatea controlării temperaturii de culoare și a intensității luminoase. Structură din ABS alb și aluminiu vopsit alb mat sau din ABS negru și aluminiu vopsit negru mat, dispersor din policarbonat satinat.

Lampade da tavolo per interni equipaggiate con LED SMD, con possibilità di controllare la temperatura del colore e l'intensità della luce. Struttura in ABS bianco e metallo verniciato bianco opaco o ABS nero e metallo verniciato nero opaco, diffusore in policarbonato satinato.

Настольные лампы для внутреннего освещения оснащенные светодиодами SMD, с возможностью контроля цветовой температуры и интенсивности света. Конструкция из белого ABS и металла окрашенного в белый цвет, или черного ABS и металла окрашенного в черный матовый цвет, рассеиватель из сатирированного поликарбоната.

Beltéri asztali lámpák, SMD LED-el szerelve, állítható színhőmérséklet és fényerősség. Fehér vagy matt fekete ABS és alumínium szerkezet, szatén polikarbonát diszperzór.

Лампи за интериор, разполагат със SMD светодиоди, с възможност за контрол на цветовата температура и интензитета на светлината. Структура от бял ABS и алуминий боядисан в матово бяло или черен ABS и алуминий боядисан в матово черно, дифузер от сатенен поликарбонат.

Interiérové stolné lampy vybavené LED diódami SMD, s možnosťou regulácie teploty farieb a intenzity svetla. Štruktúra z bieleho ABS a matného bieleho lakovaného kovu alebo čierneho ABS a matného čierneho lakovaného kovu, saténový polykarbonátový difúzor.





01-2212

Omeo
589

W
Moksa
Kommun Part 1
110228
O.F. SHEDI
Kanan eldenin - Zamanın





90336

Tao
591





90337

Outdoor table lamps equipped with SMD LEDs, touch switch ON/OFF and touch dimmer, stepless dimmable 100% - 5%, with memory of brightness and the possibility to change the color temperature from 2700K to 3000K.

Fitted with 18650 Li-ion battery, 4.400mA capacity, with overload self-protection system, micro USB line socket and single contact charging base (included) 100 - 240V, 50/60Hz.

Full charging time 6,5 hours, working time (after full charge) 10 hours.

Die cast aluminium body painted in sand white, matt grey beige, matt bottle green, matt cobalt blue, matt purple red or sand black, transparent polycarbonate diffuser.

Serie de veioze pentru exterior echipate cu LED-uri SMD, intrerupător touch (cu senzor de atingere) ON/OFF, touch dimmer de la 100% - 5% cu memorie a intensității luminoase și posibilitate de schimbare a temperaturii de culoare a luminii de la 2700K la 3000K.

Dotată cu baterie Li-ion tip 18650, capacitate 4.400mA, cu protecție la supraîncărcare, priză de încărcare tip micro USB line și încărcător de contact (inclus) la 100 - 240V, 50/60Hz.

Timp maxim de încărcare 6,5 ore, timp de funcționare (la încărcare maximă) 10 ore.

Corp din aluminiu turnat sub presiune vopsit alb mat, bej gri mat, verde sticlă mat, albastru cobalt mat, purpuriu mat sau negru mat, dispersor din policarbonat transparent.

Lampade da tavolo per esterni, equipaggiate con LED SMD, interruttore touch ON/OFF, dimmer touch da 100% - 5%, con memoria dell'intensità luminosa e la possibilità di cambiare la temperatura colore da 2700K a 3000K.

Dotata di batteria Li-ion 18650, capacità 4.400mA, con protezione e limitatore di carica, presa micro USB line per ricarica e caricatore a contatto (incluso) 100-240V, 50/60Hz.

Tempo di ricarica completa 6,5 ore, durata di funzionamento al massimo carico (luce massima) 10 ore.

Corpo in pressofusione di alluminio verniciato bianco opaco, grigio beige opaco, verde bottiglia opaco, blu cobalto opaco, rosso porpora opaco o nero opaco, diffusore in policarbonato trasparente.

Наружные настольные лампы, оснащенные светодиодами SMD, сенсорным переключателем ON/OFF и сенсорным светорегулятором, с плавно регулируемой яркостью 100% - 5%, с памятью яркости и возможностью изменить цветовую температуру от 2700K до 3000K.

С аккумулятором 18650 литий-ионным, емкость 4.400mA, с самозащитой от перегрузки, с микро-USB разъемом линий и контактным зарядным устройством (входящим в комплект) 100 - 240V, 50/60 Гц.

Полная зарядка занимает 6,5 часов, рабочее время (после полной зарядки) 10 часов.

Алюминиевый корпус, литый под давлением, с покраской в матовый белый, матовое серый бежевый, матовый бутылочно-зеленый, матовый кобальтовый синий, матовый пурпурно-красный или матовый черный цвет, прозрачный поликарбонатный рассеиватель.

Kültéri asztali lámpa, SMD LED-el szerelve, ON/OFF érintő kulcsolóval (érintőszenzőr), 100%-5% közötti érintő dimmer és 2700K-3000K változtatható színhőmérséklet, 18650 Li-ion akkumulátorral, 4.400mA, töltőtés védelemmel, USB töltővel, 100-240V, 50/60HZ töltőkábel (tartalmaz).

Max. 6,5 óra töltési idővel és 10 óra működési idővel.

Sötét matt fehér, matt szürke bézs, matt zöld üveg, matt kobald kék, matt szivárvány vagy matt fekete nyomás alatt öntött alumínium lámpatest, áttetsző polikarbonát diszperzór.

Серия лампы за экстерIOR, оборудованы с SMD светодиоды, сенсорен превключател (с с сенсор за докосване) ON/OFF, сенсорен димер от 100% - 5% с памет за интензитета на светлината и възможност за промяна на цветовата температура на светлината от 2700K до 3000K.

Разполага с литиево-ионна батерия 18650, капацитет 4400mA, със защита от претоварване, micro USB line гнездо за зареждане и контактно зарядно устройство (включено) при 100 - 240V, 50/60Hz.

Максимално време за зареждане 6,5 часа, време на работа (при максимално зареждане) 10 часа.

Тяло от алуминий, лят под налягане, боядисан в матово бяло, матово сиво бежово, матово зелено стъкло, матово кобалтово синьо, матово лилаво или матово черно, дифузер от прозрачен поликарбонат.

Exteriérové stolné lampy vybavené SMD LED, dotykovým vypínačom ON/OFF a dotykovým stmievačom, plynule stmievateľné 100% - 5%, s pamätou jasu a možnosťou zmeny teploty farby od 2700K do 3000K.

Vybavené batériou 18650 Li-ion, kapacita 4 400 mA, so systémom samoochrany proti preťaženiu, zásuvkou micro USB a jednokontaktnou nabíjacou základňou (súčasťou balenia) 100 - 240 V, 50/60 Hz.

Doba plného nabitia 6,5 hodiny, pracovná doba (po úplnom nabití) 10 hodín.


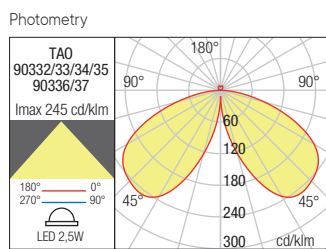
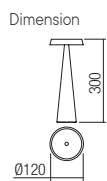
Telo z liateho hliníka lakované v matnej bielej, matnej zelenej, matnej šedo béžovej, matnej fialovočervenej alebo matnej čiernej, priehľadný polykarbonátový difúzor.

	90332	Sand White
	90333	Matt Grey Beige
	90334	Matt Bottle Green
	90335	Matt Cobalt Blue
	90336	Matt Purple Red
	90337	Jet Black

LED type	SMD LED 2835, 40 pcs x 0,06W
Power	2,5W
CCT	2700K/3000K
Luminous Flux Source/system	2700K: 215/149 lm - 3000K: 215/155 lm
CRI	>80
Optic	100°
Input voltage	DC 3,7V
Battery type	Li-ion with self protection system
Battery capacity	4400mA
Charging time	<6,5h
Life time (100% light intensity)	>10h
Power supply adapter Included	Input AC 100-240V, Output DC5V 1A · IP20, CLASS II
Memory function	Memory of brightness
Switch push	ON/OFF
Dimmable (switch push stepless dimmable)	5%-100%
Impact strength	IK 06



USB CHARGER WITH CABLE (L. 1,5m) AND POWER SUPPLY ADAPTOR INCLUDED



TOUCH ON/OFF + COLOR TEMPERATURE CONTROL + BRIGHTNESS CONTROL WITH MEMORY FUNCTION



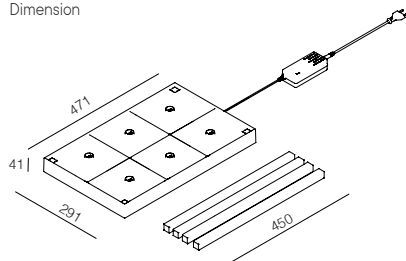
TOUCH SWITCHABLE COLOR TEMPERATURE

MULTI CHARGER BASE (6 pcs) STACKABLE MAX 3 LEVELS



Code	Finishing	Power	Input voltage	Input frequency
MC 6	Sand Black	45W	100-240V	50/60Hz

Dimension



Multi contact charging shelf for 6 table lamps Tao. Equipped with 4 spacers which allow assembling a maximum 3 storey charging stand, black ABS body, adapter and 3 meters of power supply cable included.

Multi-încarcator de contact pentru 6 veioze Tao. Prevăzut cu 4 distanțiere pentru a putea forma un stand de încărcare cu până la 3 etaje, corp din ABS negru prevăzut cu 3 metri cablu și fișă de alimentare.

Multi caricatore a contatto per 6 lampade da tavolo Tao. Equipaggiato con 4 distanziali per poter creare uno stand di caricatori (massimo 3 piani) corpo in ABS nero con 3 metri di cavo di alimentazione e adattatore incluso.

Iluna





90311





90309

Iluna

Outdoor table lamps equipped with SMD LEDs, switch ON/OFF and dimmer, stepless dimmable 100% - 5%, with memory of brightness and colour temperature, the possibility to change the color temperature from 2700K to 3000K.

Fitted with Li - ion battery, 3.000mA capacity, with overload self - protection system, single contact charging base with 1,5m USB cable and adaptor (included) input 100 - 240V, output DC5V/1A.

Full charging time 4,5 hours, working time (after full charge) 7,5 hours.

Die cast aluminium body painted in sand white, corten, matt sage green, matt blue, matt ruby red or sand black, transparent polycarbonate diffuser.

Veioze pentru exterior echipate cu LED-uri SMD, întrerupător ON/OFF, dimmer de la 100% - 5% cu memorie a intensității luminoase și a temperaturii de culoare, posibilitate de schimbare a temperaturii de culoare a luminii de la 2700K la 3000K.

Dotate cu baterie Li-ion, capacitate 3000mA, cu protecție la supraîncărcare, încărcător de contact cu 1,5 m de cablu USB și adaptor (inclus) la 100-240V AC, DC5V/1A.

Timp maxim de încărcare 4,5 ore, timp de funcționare (la încărcare maximă) 7,5 ore.

Corp din aluminiu turnat sub presiune vopsit alb mat, corten, verde salvia mat, albastru mat, roșu mat sau negru mat, dispersor din policarbonat transparent.

Lampade da tavolo per esterni, equipaggiate con LED SMD, interruttore ON/OFF, dimmer da 100% - 5%, con memoria dell'intensità luminosa e temperatura colore, possibilità di cambiare la temperatura colore da 2700K a 3000K.

Dotate di batteria Li-ion, capacità 3.000mA con protezione e limitatore di carica, caricatore a contatto completo di 1,5m di cavo USB e adattatore (incluso) 100-240V, DC5V/1A.

Tempo di ricarica completa 4,5 ore, durata di funzionamento al massimo carico (luce massima) 7,5 ore.

Corpo in pressofusione di alluminio verniciato bianco opaco, corten, verde salvia opaco, blu opaco, rosso opaco o nero opaco, diffusore in policarbonato trasparente.

Наружные настольные лампы, оснащённые светодиодами SMD, переключателем ON/OFF и светорегулятором, с плавно регулируемой яркостью 100% - 5%, с памятью яркости и цветовой температуры, возможностью изменить цветовую температуру от 2700K до 3000K.

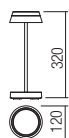
С литий-ионным аккумулятором, ёмкость 3.000mA, с самозащитой от перегрузки, одноконтakтное зарядное устройство с 1,5-метровым USB кабелем и адаптером (входящим в комплект), вход 100-240В, выход DC5В/1А.

Полная зарядка занимает не более 4,5 часов, рабочее время (после полной зарядки) 7,5 часов. Алюминиевый корпус, литый под давлением, с покраской в матовый белый, тёмно-серый, кортеновый, матовый серо-зелёный, матовый синий, матовый рубиновый или матовый чёрный, прозрачный поликарбонатный рассеиватель.

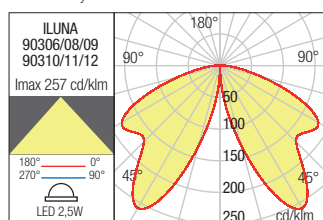


USB CHARGER WITH CABLE (L. 1,5m) AND POWER SUPPLY ADAPTOR INCLUDED

Dimension



Photometry



Kültéri asztali lámpák, SMD LED-el szerelve, ON/OFF kapcsolóval, dimmelhető 100%-5% -ig, 2700K-3000K közt változtatható színhőmérséklet.
 Li-ion típusú akkumulátorral szerelve, 3000mA teljesítménnyel, túlfőtöttség elleni védelem, USB csatlakozóval szerelve, 100-240V, DC5V/1A töltő 1,5m kábellel mellékelve.
 Töltési idő 4,5 óra, működési idő (teljes töltöttségnél) 7,5 óra.
 Magas nyomás alatt öntött matt fehér, sötét szürke, sötét barna, matt zöld, matt kék, matt piros vagy matt fekete alumínium szerkezet, áttetsző polikarbonát diszperzör.

Лампи за екстериор, разполагат със SMD светодиоди, превключвател за ON/OFF, димер от 100% - 5% с памет за светлинния интензитет и на цветната температура, възможност за смяна на цветната температура на светлината от 2700K до 3000K.
 Разполагат с литиево-йонна батерия, капацитет от 3000mA, със защита от презареждане, контактно зарядно устройство с USB кабел от 1,5 м и адаптер (включен) при 100-240V AC, DC5V/1A.
 Максимално време за зареждане от 4,5 часа, време на работа (при максимално зареждане) 7,5 часа.
 Алуминиево тяло, лят под залагане, в матово бяло, тъмно сиво, кортен, матово градински зелен, матово синьо, матово червено или матово черно, прозрачен поликарбонатен дифузер.

Exteriérové stolné lampy vybavené SMD LED diódami, zapínaním/vypínaním a stmievateľnou, plynule stmievateľnou 100% - 5%, s pamäťou jasú a farebnej teploty, možnosť zmeny farebnej teploty od 2700K do 3000K.
 Vybavená Li-ion batériou, kapacita 3.000 mA, so samoochranným systémom proti preťaženiu, jednodotkná nabitia základňa s 1,5m USB káblom a adaptérom (súčasťou balenia) vstup 100-240V, výstup DC 5V/1A.
 Doba plného nabitia 4,5 hodiny, doba prevádzky (po úplnom nabití) 7,5 hodiny.
 Konštrukcia z tlakovo liateho hliníka lakovaná v matnej bielej, tmavosivej, cortene, matnej zelenej, matnej modrej, matnej červenej alebo matnej čiernej, priehľadný polykarbonátový difúzor.



LED type	OSRAM SMD LED 2835, 40 pcs x 0,06W
Power	2,5W
CCT	2700K/3000K
Luminous Flux Source/system	2700K: 206/145 lm - 3000K: 206/150 lm
CRI	>80
Optic	100°
Input voltage	DC 3.7V
Battery type	Li-ion with self protection system
Battery capacity	3000mA
Charging time	<4,5h
Life time (100% light intensity)	>7,5h
Power supply adapter Included	Input AC 100-240V, Output DC5V 1A

Memory function	Memory of brightness
Switch push	ON/OFF
Dimmable (switch push stepless dimmable)	5%-100%
Impact strength	IK 06




CCT CONTROL



PUSH SWITCHABLE COLOR TEMPERATURE ON/OFF PUSH SWITCH + PUSH DIMMER

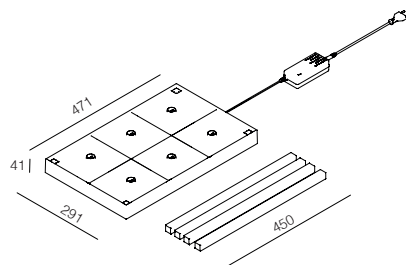


MULTI CHARGER BASE (6 pcs) STACKABLE MAX 3 LEVELS



Code	Finishing	Power	Input voltage	Input frequency
MC 6	Sand Black	45W	100-240V	50/60Hz

Dimension



Multi contact charging shelf for 6 table lamps Iluna.
 Equipped with 4 spacers which allow assembling a maximum 3 storey charging stand, black ABS body, adapter and 3 meters of power supply cable included.

Multi-incarcator de contact pentru 6 veioze Iluna.
 Prevăzut cu 4 distanțiere pentru a putea forma un stand de încărcare cu până la 3 etaje, corp din ABS negru prevăzut cu 3 metri cablu și fișă de alimentare.

Multi caricatore a contatto per 6 lampade da tavolo Iluna. Equipaggiato con 4 distanziali per poter creare uno stand di caricatori (massimo 3 piani) corpo in ABS nero con 3 metri di cavo di alimentazione e adattatore incluso.

Sophie



90313



90319

Sophie
603

Sophie





Sophie

Outdoor table lamps equipped with SMD LEDs, touch switch ON/OFF and touch dimmer, stepless dimmable 100% - 5%, with memory of brightness and the possibility to change the color temperature from 2700K to 3000K.

Fitted with 18650 Li-ion battery, 2.200mA x 2 capacity, with overload self-protection system, micro USB line socket and single contact charging base (included) 110 - 240V, 50/60Hz.

Full charging time 6 hours, working time (after full charge) 9 hours.

Die cast aluminium body painted in sand white, dark grey, corten, matt sage green, matt blue, matt gold or sand black, transparent polycarbonate diffuser.

Veioze pentru exterior echipate cu LED-uri SMD, întrerupător touch (cu senzor de atingere) ON/OFF, touch dimmer de la 100% - 5% cu memorie a intensității luminoase și posibilitate de schimbare a temperaturii de culoare a luminii de la 2700K la 3000K.

Dotată cu baterie Li-ion tip 18650, capacitate 2200mA x 2, cu protecție la supraîncărcare, priză de încărcare tip micro USB line și încărcător de contact (inclus) la 110 - 240V, 50/60Hz.

Temp maxim de încărcare 6 ore, timp de funcționare (la încărcare maximă) 9 ore.

Corp din aluminiu turnat sub presiune vopsit alb mat, gri închis, corten, verde salvia mat, albastru mat, auriu mat sau negru mat, dispersor din policarbonat transparent.

Lampade da tavolo per esterni, equipaggiate con LED SMD, interruttore touch ON/OFF, dimmer touch da 100% - 5%, con memoria dell'intensità luminosa e la possibilità di cambiare la temperatura colore da 2700K a 3000K.

Dotata di batteria Li-ion 18650, capacità 2.200mA x 2, con protezione e limitatore di carica, presa micro USB line per ricarica e caricatore a contatto (incluso) 110-240V, 50/60Hz.

Tempo di ricarica completa 6 ore, durata di funzionamento al massimo carico (luce massima) 9 ore.

Corpo in pressofusione di alluminio verniciato bianco opaco, grigio scuro, corten, verde salvia opaco, blu opaco, oro opaco o nero opaco, diffusore in policarbonato trasparente.

Наружные настольные лампы, оснащенные светодиодами SMD, сенсорным переключателем ON/OFF и сенсорным светорегулятором, с плавно регулируемой яркостью 100% - 5%, с памятью яркости и возможностью изменить цветовую температуру от 2700K до 3000K.

С аккумулятором 18650 литий-ионным, емкость 2200mA x 2, с самозащитой от перегрузки, с микро-USB разъемом линий и контактным зарядным устройством (входящим в комплект) 110 - 240V, 50/60 Гц.

Полная зарядка занимает 6 часов, рабочее время (после полной зарядки) 9 часов.

Алюминиевый корпус, литый под давлением, с покраской в матовый белый, темно-серый, кортеновый, матовый серо-зеленый, матовый синий, матовый золотистый или матовый черный, прозрачный поликарбонатный рассеиватель.

Kültéri asztali lámpák SMD LED-ekkel, érintőkapcsolóval BE/KI és érintéses dimmerrel, fokozatmentesen szabályozható 100% - 5%, fényerő memóriával és a színhőmérséklet 2700K-ról 3000K-ra állítási lehetőséggel, 18650 Li-ion akkumulátorral, 2.200mA x 2 kapacitással, túlterhelési önvédelmi rendszerrel, micro USB vonali aljzattal és egyérintkezős töltőtáppal (tartozék) 110-240V, 50/60Hz.

Teljes töltési idő 6 óra, üzemidő (teljes töltés után) 9 óra.

Öntött alumínium test matt fehérre, sötétszürke, cortenre, matt zsályazöldre, matt kékre, matt aranyra vagy mattfeketére festve, átlátszó polikarbonát diffúzor.

Лампы за экстериор, оборудованы със SMD светодиоди, сензорен превключвател (със сензор за докосване) ON/OFF, сензорен димер от 100% - 5% с памет за светлинния интензитет и възможност за промяна на цветовата температура на светлината от 2700K до 3000K.

Разполага с литиево-ионна батерия тип 18650, капацитет от 2200mA x 2, със защита от претоварване, гнездо за зареждане тип micro USB и контактно зарядно устройство (включено) при 110 - 240V, 50/60Hz.

Максимално време за зареждане 6 часа, време на работа (при максимално зареждане) 9 часа.

Корпус от алуминий, лят под налягане, боядисан в матово бяло, тъмно сиво, кортен, градински зелен мат, матово синьо, матово злато или матово черно, дифузер от прозрачен поликарбонат.

Exteriérové stolné lampy vybavené SMD LED, dotykovým vypínačom ON/OFF a dotykovým stmievačom, plynule stmievateľné 100% - 5%, s pamätou jasú a možnosťou zmeny teploty farby od 2700K do 3000K.

Vybavená batériou 18650 Li-ion, kapacita 2 200 mA x 2, so samoochranným systémom proti preťaženiu, zásuvkou micro USB a jedнокontaktnou nabíjacou základňou (súčasťou balenia) 110 - 240 V, 50/60 Hz.

Doba plného nabíjania 6 hodín, doba prevádzky (po úplnom nabití) 9 hodín. Konštrukcia z tlakovo liateho hliníka lakovaná v matnej bielej, tmavosivej, cortenovej, matnej šálviovjej zelenej, matnej modrej, matnej zlatej alebo matnej čiernej farbe, priehľadný polykarbonátový difúzor.

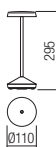
	90313	Sand White
	90314	Dark Grey
	90315	Corten
	90316	Matt Sage Green
	90317	Matt Blue
	90318	Matt Gold
	90319	Jet Black

LED type	SMD LED 2835, 23 pcs x 0,09W
Power	2.2W
CCT	2700K/3000K
Luminous Flux Source/system	2700K: 203/150 lm - 3000K: 203/161 lm
CRI	>80
Optic	100°
Input voltage	DC 3.7V
Battery type	Li-ion with self protection system
Battery capacity	4400mA
Charging time	<6h
Life time (100% light intensity)	>9h
Power supply adapter included	Input AC 100-240V, Output DC5V 1A

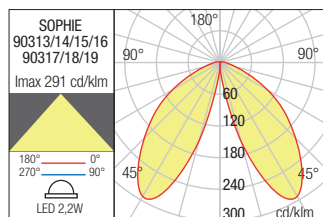
Memory function	Memory of brightness
Switch touch	ON/OFF
Dimmable (switch touch stepless)	5%-100%
Impact strength	IK 06



Dimension




Photometry





USB CHARGER WITH CABLE (L. 1,5m) AND POWER SUPPLY ADAPTOR INCLUDED



TOUCH ON/OFF + COLOR TEMPERATURE CONTROL + BRIGHTNESS CONTROL WITH MEMORY FUNCTION



TOUCH SWITCHABLE COLOR TEMPERATURE

Helios

Table lamps for interior, metal structure painted in matt gold or matt black, blown opal glass diffuser.

Veioze pentru interior, structură din metal finisată aur mat sau negru, dispersor din sticlă suflată alb opal.

Lampade da tavolo per interni, struttura in metallo finitura oro opaco o nero opaco, diffusore in vetro soffiato bianco opale.

Настольные лампы для интерьера, металлическая структура, с отделкой в матовый золотистый или матовый чёрный цвет, стеклянный рассеиватель с опаловым белым напылением.

Beltéri asztali lámpa, matt arany vagy matt fekete fém szerkezet, fűjt fehér opál üveg diszperzör.

Серия осветительных приборов для интерьера, оборудована с SMD светодиодами, структура от алюминия и металл, обработана в матово белом, матово черном, диффузор от бьял силикон.

Interiérové stolné lampy, kovová konštrukcia lakovaná v matnej zlatej alebo matnej čiernej farbe, difúzor z fúkaného opálového skla.

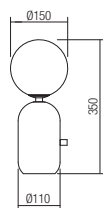


01-2929

01-2932



art. **01-2929** Matt Gold
art. **01-2930** Matt Black

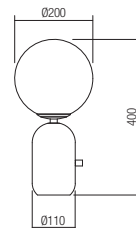


Lampholder E14
Power 1x max. 28W
Input 230V, 50Hz

CE IP20



art. **01-2931** Matt Gold
art. **01-2932** Matt Black



Lampholder E27
Power 1x max. 42W
Input 230V, 50Hz

CE IP20



01-2931

Helios
609

Bathroom







01-2602



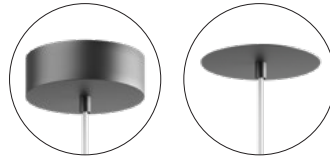
01-2602



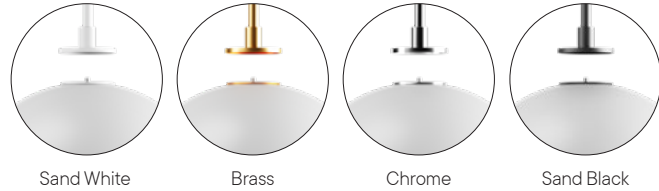
01-2600

HOW TO CREATE A SUSPENSION

1 · Decide type of suspension kit, surface or recessed.



2 · Choose your finish and the design of pendant (you can add the diffusers until maxim 30W).



Series of light fixtures for interior equipped with LEDs, structure of metal or zinc alloy, finished in sand white, sand black, brass or chrome, opal glass diffusers.

Suspension kits for surface or recessed mounting, individual intermediate and terminal opal glass diffusers.

Modular assembling of light strings with variable lengths is possible, provided that power of the driver is considered - maximum 30W.

Serie de corpuri de iluminat pentru interior echipate cu LED-uri, cu structura din metal sau zamac, disponibile in finisaje alb mat, negru mat, alamă sau crom, cu dispersoare din sticlă opal. Kituri de suspensie pentru montaj aplicat sau încastrat, dispersoare individuale intermediare sau de capăt din sticlă opal. Se pot realiza diferite combinații prin asamblarea modulară în șiruri cu lungimi variabile respectând puterea driverului - maximum 30W.

Serie di apparecchi per interni equipaggiati con LED, struttura in metallo zama finitura bianco opaco, nero opaco, ottone o cromo, diffusori in vetro opalino. Kit di sospensione per montaggio di superficie o ad incasso, diffusori individuali terminali e intermedi in vetro opale. Sono possibili molteplici combinazioni di montaggio, rispettando la potenza del driver che può supportare combinazioni fino ad un massimo di 30W.

Серия светильников для интерьера, оснащенных светодиодами SMD, структура из металла или сплава, содержащего цинк, алюминий, магний и медь, с матовой белой, матовой черной, латунной или хромированной отделкой, опаловые стеклянные рассеиватели. Комплект для крепления при монтаже подвесных приборов встык или встроенных структур, индивидуальные промежуточные или конечные опаловые стеклянные рассеиватели. Возможна модульная сборка полос с переменной длиной при условии, что учитывается мощность драйвера - максимум 30Вт.

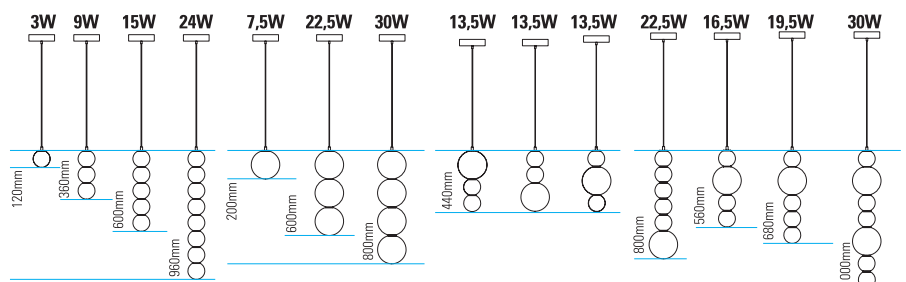
Beltéri lámpa testek, LED-el szerelve, zamac szerkezet, matt fehér, matt fekete, réz vagy króm színben, opál üveg disperzör. Fém szerkezetű függesztő szett matt fehér, matt fekete, réz vagy króm színben. A moduláris szereléshez egyedi üveg disperzör áll rendelkezésre, így különböző méretű hossz állítható össze, betartva a max.30W teljesítményt.

Серия осветительных тел для интерьера, располагая с LED светодиодами, с метална или замакова структура, предлага се в матово бяло, матово черно, месинг или хром, с дифузери от опалово стъкло. Комплекти за окачване за видим монтаж, приложен или вдлъбнат монтаж, индивидуални междинни или крайни дифузери от опалово стъкло. Могат да бъдат извършени различни комбинации чрез модулно сглобяване в редове с променлива дължина, като се спазва мощността на драйвера - максимално 30W.

Séria interiérových svietidiel vybavených LED diódami, konštrukcia z kovu alebo zliatiny zinku, s pieskovo -bielymi, pieskovo -čiernymi, mosadznými alebo chrómovými difúzormi z opálového skla. Závesné súpravy pre povrchovú alebo zapustenú montáž, jednotlivé medzifahľe a koncové difúzéry z opálového skla. Modulárna montáž svetelných reťazcov s premenlivou dĺžkou je možná za predpokladu, že sa zohľadní výkon vodiča - maximálne 30W.



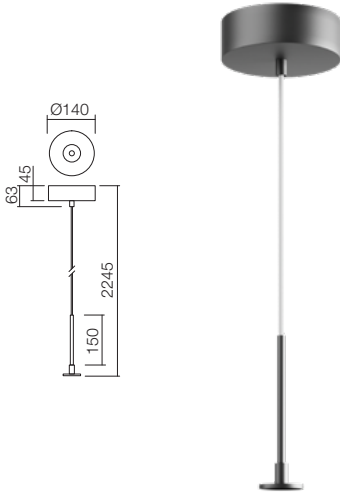
SOME COMPOSITION SAMPLES (No more than 30W)



SUSPENSION COMPONENTS

SURFACE SUSPENSION KIT (Support max. 30W)

- art **SKBS01SWH** Sand White
- art **SKBS01BS** Brass
- art **SKBS01CH** Chrome
- art **SKBS01SBK** Sand Black



Power MAX 30W
 Input 220-240V, 50/60Hz
 Dimmable 1-10V

CE IP44

INTERMEDIATE DIFFUSER 3W

- art **LSD01-2604SWH** Sand White
- art **LSD01-2604BS** Brass
- art **LSD01-2604CH** Chrome
- art **LSD01-2604SBK** Sand Black



Led type SMD LED 2835 36 pcs x 0,08W
 Power 3W
 Input 6V
 Color temperature 3000 K
 Lumen source 350 lm
 Lumen system 260 lm
 CRI 90
 Dimmable 1-10V

CE IP44

TERMINAL/SINGLE DIFFUSER 3W

- art **LSS01-2604WH** Opal

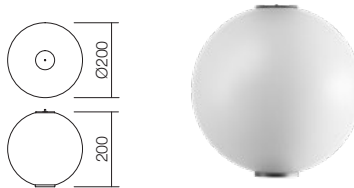


Led type SMD LED 2835 36 pcs x 0,08W
 Power 3W
 Input 6V
 Color temperature 3000 K
 Lumen source 350 lm
 Lumen system 260 lm
 CRI 90
 Dimmable 1-10V

CE IP44

INTERMEDIATE DIFFUSER 7.5W

- art **LSD01-2249SWH** Sand White
- art **LSD01-2449BS** Brass
- art **LSD01-2449CH** Chrome
- art **LSD01-2449SBK** Sand Black




Led type SMD LED 2835 90 pcs x 0,08W
 Power 7,5W
 Input 15V
 Color temperature 3000K
 Lumen source 1000 lm
 Lumen system 750 lm
 CRI 90
 Dimmable 1-10V

CE IP44

TERMINAL/SINGLE DIFFUSER 7.5W

- art **LSS01-2449WH** Opal

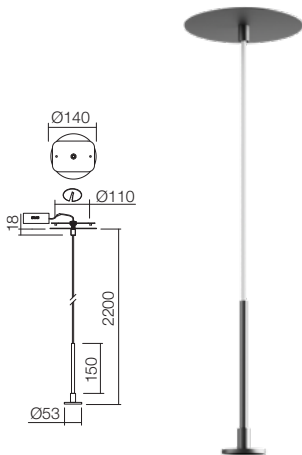


Led type SMD LED 2835 90 pcs x 0,08W
 Power 7,5W
 Input 15V
 Color temperature 3000K
 Lumen source 1000 lm
 Lumen system 750 lm
 CRI 90
 Dimmable 1-10V

CE IP44

RECESSED SUSPENSION KIT (Support max. 30W)

- art **SKBRO1SWH** Sand White
- art **SKBRO1BS** Brass
- art **SKBRO1CH** Chrome
- art **SKBRO1SBK** Sand Black

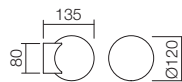


Power MAX 30W
 Input 220-240V, 50/60Hz
 Dimmable 1-10V

CE IP44

WALL/CEILING LAMP

- art **01-2600** Sand White
- art **01-2601** Brass
- art **01-2602** Chrome
- art **01-2603** Sand Black



Led type SMD LED 2835 15 pcs x 0,33W
 Power 5W
 Input 220-240V, 50/60Hz
 Color temperature 3000K
 Lumen source 450 lm
 Lumen system 330 lm
 CRI 90
 Not dimmable

CE IP44

Aston







Indoor wall lamps protected against humidity equipped with SMD LEDs, with the possibility of selecting the color temperature of the light, metal and aluminum structure electrostatically painted in sand white, sand black or with chrome finish, opal silicon diffuser.

Aplice pentru interior cu protecție la umiditate echipate cu LED-uri SMD, cu posibilitate de selectare a temperaturii de culoare a luminii, structură din metal și aluminiu vopsită în câmp electrostatic în culoare alb mat, negru mat sau cu finisaj cromat, dispersor din silicon opal.

Applique per interni protette contro l'umidità, equipaggiate con LED SMD, con possibilità di selezionare la temperatura colore della luce, struttura in metallo e alluminio verniciata a polveri colore bianco opaco, nero opaco o con finitura cromata, diffusore in silicone opalino.

Бра для внутреннего освещения, оснащенные светодиодами SMD, с защитой от влаги, возможностью изменения цветовой температуры и яркости света, металлической и алюминиевой структурой, окрашенной в электростатическом поле в матово-белый, матово-черный цвета или с отделкой под хром, и рассеивателем из опалового силикона.

Nedvesség ellen védett beltéri fali lámpák, SMD LED-el szerelve, színhőmérséklet állítási lehetőséggel, elektrosztatikus mezőben festett matt fehér, matt fekete vagy króm fém és alumínium szerkezet, opál szilikon diszperzór.

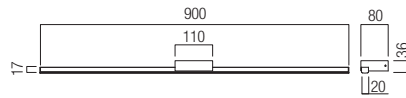
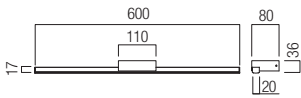
Аплици за интериор, защитени от влага, оборудвани с LED-ове SMD, с възможност за избор на цветова температура на светлината, метална и алуминиева структура боядисана в электростатично поле в матово бяло, матово черно или с хромирано покритие, опалов силиконов дифузер.


Interiérové nástenné svietidlá chránené proti vlhkosti vybavené SMD LED diódami, s možnosťou voľby teploty farby svetla, kovová a hliníková konštrukcia elektrostaticky lakovaná v pieskovej bielej, pieskovej čiernej alebo s chrómovou úpravou, opálový silikónový difúzor.




-  art **01-3268** Sand White
-  art **01-3269** Chrome
-  art **01-3270** Sand Black

-  art **01-3271** Sand White
-  art **01-3272** Chrome
-  art **01-3273** Sand Black



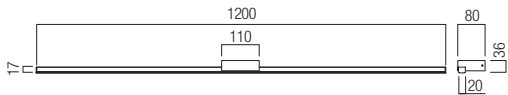
Led type	SMD LED 50pcs x 0,24W 3000K, 50pcs x 0,24W 4000K
Power	12W
Input	220-240V, 50/60Hz
Color temperature	CCT 3000/4000K
Lumen source	1600 lm
Lumen system	1015 lm
CRI	90
Not dimmable	


CE IP44

Led type	SMD LED 76pcs x 0,24W 3000K, 76pcs x 0,24W 4000K
Power	18W
Input	220-240V, 50/60Hz
Color temperature	CCT 3000/4000K
Lumen source	2400 lm
Lumen system	1315 lm
CRI	90
Not dimmable	

CE IP44

-  art **01-3274** Sand White
-  art **01-3275** Chrome
-  art **01-3276** Sand Black



Led type	SMD LED 100pcs x 0,24W 3000K, 100pcs x 0,24W 4000K
Power	24W
Input	220-240V, 50/60Hz
Color temperature	CCT 3000/4000K
Lumen source	3000 lm
Lumen system	1723 lm
CRI	90
Not dimmable	

CE IP44





01-2509

Indoor wall lamps equipped with SMD LEDs, metal structure electrostatically painted in sand white or sand black with satin acrylic diffuser.

Aplice pentru interior echipate cu LED-uri SMD, structură din metal vopsită în câmp electrostatic în culoare alb mat sau negru mat cu dispersor din acril satinat.



Applique per interni equipaggiate con LED SMD, struttura in metallo verniciato a polveri in bianco opaco o nero opaco e diffusore in acrilico satinato.

Настенные светильники для интерьера, оснащенные светодиодами SMD, металлическая структура, окрашенная в электростатическом поле в белый матовый цвет или черный матовый цвет, диффузор из сатирированного акрила.

Beltéri falilámpák, SMD LED-el szerelve, elektrosztatikus mezőben matt fehér vagy matt fekete festett fémszerkezet, szaténos akril diszperzórral.

Аплици за интериор, разполагат със SMD светодиоди, метална структура, боядисана в бял мат или в черно мат електростатично поле, с дисперсор от сатениран акрил.

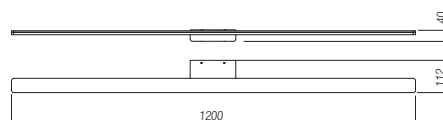
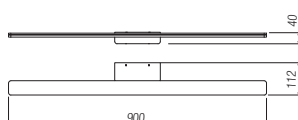
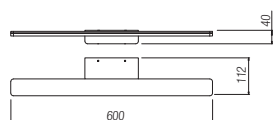
Interiérové nástenné svietidlá vybavené SMD LED diódami, kovová konštrukcia s elektrosťatickým maľovaním v matnej bielej alebo matnej čiernej farbe, difúzor zo saténového akrylátu.



art. **01-2501** Sand White 3000K
 art. **01-2502** Sand Black 3000K
 art. **01-2503** Sand White 4000K
 art. **01-2504** Sand Black 4000K

art. **01-2505** Sand White 3000K
 art. **01-2506** Sand Black 3000K
 art. **01-2507** Sand White 4000K
 art. **01-2508** Sand Black 4000K

art. **01-2509** Sand White 3000K
 art. **01-2510** Sand Black 3000K
 art. **01-2511** Sand White 4000K
 art. **01-2512** Sand Black 4000K



Led type	EPISTAR SMD LED 90pcs x 0.2W	
Power	17,25W	
Input	220V-240V, 50/60Hz	
Color temperature	3000K	4000K
Lumen source	2070 lm	2215 lm
Lumen system	1656 lm	1805 lm
CRI	90	
Not dimmable		

CE IP44

Led type	EPISTAR SMD LED 135pcs x 0.2W	
Power	27,39W	
Input	220V-240V, 50/60Hz	
Color temperature	3000K	4000K
Lumen source	3287 lm	3305 lm
Lumen system	2457 lm	2604 lm
CRI	90	
Not dimmable		

CE IP44

Led type	EPISTAR SMD LED 180pcs x 0.2W	
Power	34,32W	
Input	220V-240V, 50/60Hz	
Color temperature	3000K	4000K
Lumen source	4118 lm	4310 lm
Lumen system	3312 lm	3477 lm
CRI	90	
Not dimmable		

CE IP44



01-2506



Wall lamps for interior protected against humidity, direct/indirect light dispersion, equipped with SMD LEDs, chromed metal housing with two diffusers: screen printed glass on top and frosted polycarbonate.

Aplice pentru interior protejate la umiditate, cu dispersie directă/indirectă a luminii, echipate cu LED-uri SMD, structură din metal cromat cu două dispersoare: unul din sticlă serigrafată (în partea de sus) și celălalt din policarbonat satinat.



Applique per interni protette contro l'umidità, ad emissione luminosa diretta/indiretta, equipaggiate con LED SMD, struttura in metallo cromato con due diffusori: in vetro serigrafato (per la parte superiore) e in policarbonato satinato.

Бра для интерьеров с защитой от влаги, свечение прямое и отраженное, оснащено светодиодами SMD, структура из хромированного металла с двумя рассеивателями: верхний из сериграфированного стекла и второй из сатинового поликарбоната.

IP védelemmel ellátott eltérő világítótestek, direkt vagy indirekt fényszórással, SMD LED-el ellátva. Króm fémszerkezet két diszperzórral ellátva: a fenti egy szitázott üveg, a másik szatin polikarbonát.

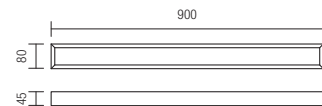
Интеріорні аплици, захитени от влага, с пряко/непряко рассеиване на светлината, оборудвани с SMD LED-ове, структура от хромиран метал с два рассеивателя: един от сериграфирано стъкло (в горната част) и дуг от гланцов поликарбонат.

Interiérové vode odolné svietidlá s priamym/nepriamym svetelným tokom, vybavené LED SMD, chrómová kovová konštrukcia s dvoma difúzormi: prvý sklený zo sieťotlača (vrchná časť svietidla) a druhý z matného polykarbonátu.



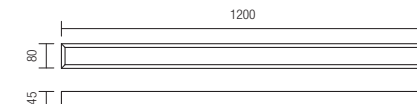
Led type	LED SMD 2835 42 pcs x 0,5W
Power	18W
Input	220-240V, 50/60Hz
Color temperature	3000K
Lumen source	1962 lm
Lumen system	850 lm
CRI	85
Not dimmable	

CE



Led type	LED SMD 2835 56 pcs x 0,5W
Power	24W
Input	220-240V, 50/60Hz
Color temperature	3000K
Lumen source	2640 lm
Lumen system	1100 lm
CRI	85
Not dimmable	

CE



Led type	LED SMD 2835 70 pcs x 0,5W
Power	30W
Input	220-240V, 50/60Hz
Color temperature	3000K
Lumen source	3150 lm
Lumen system	1350 lm
CRI	85
Not dimmable	

CE



01-1132



Horizon
627

01-2295



Flipper
629



Indoor wall lamps equipped with SMD LEDs, metal structure electrostatically painted in matt white with orientable frontal part, satin acrylic diffuser.

Aplice pentru interior echipată cu LED-uri SMD, structură din metal vopsită în câmp electrostatic în culoare alb mat cu parte frontală orientabilă, dispersor din acril satinat.

Applique per interni equipaggiate con LED SMD, struttura in metallo verniciato a polveri in bianco opaco e parte frontale orientabile, diffusore in acrilico satinato.

Бра для внутреннего освещения, оснащенные светодиодами SMD, металлическая структура, окрашенная в электростатическом поле в матово-белый цвет с ориентируемой передней частью, рассеиватель из сатирированного акрила.


Beltéri fali lámpák, SMD LED-el ellátva, matt fehér vagy matt fekete, elektrosztatikus mezőben festett fém szerkezet mozgatható elő résszel, matt akril diszperzör.

Стенни осветления за интериор, оборудвани с SMD светодиоди, метална структура боядисана в электростатично поле в матово бяло, с регулируема предна част, дифузер от сатенен акрилен.

Interiérové nástenné svietidlá vybavené LED diódami SMD, kovová štruktúra elektrosťaticky natieraná matnou bielou farbou s orientovateľnou prednou časťou, saténový akrylový difúzor.



art **01-2294**

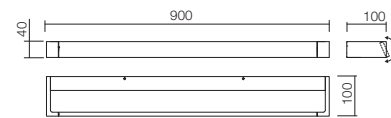


Led type	SMD LED 2835 90 pcs x 0,2W
Power	17,16W
Input	220-240V, 50/60Hz
Color temperature	3000K
Lumen source	2059 lm
Lumen system	1525 lm
CRI	82
Not dimmable	

CE IP44



art **01-2295**



Led type	SMD LED 2835 120 pcs x 0,2W
Power	23,91W
Input	220-240V, 50/60Hz
Color temperature	3000K
Lumen source	2869 lm
Lumen system	2016 lm
CRI	82
Not dimmable	

CE IP44







Indoor wall lamps protected against humidity equipped with SMD LEDs, with the possibility of selecting the color temperature of the light, metal and aluminum structure electrostatically painted in sand white, sand black or with chrome finish, opal polycarbonate diffuser.

Aplice pentru interior cu protecție la umiditate echipate cu LED-uri SMD, cu posibilitate de selectare a temperaturii de culoare a luminii, structură din metal și aluminiu vopsită în câmp electrostatic în culoare alb mat, negru mat sau cu finisaj comat, dispersor din policarbonat opal.

Applique per interni protetta contro l'umidità, equipaggiata con LED SMD, con possibilità di selezionare la temperatura colore della luce, struttura in metallo e alluminio verniciata a polveri colore bianco opaco, nero opaco o con finitura cromata, diffusore in policarbonato opalino.

Бра для внутреннего освещения, оснащенные светодиодами SMD, с защитой от влаги, возможностью изменения цветовой температуры и яркости света, металлической и алюминиевой структурой, окрашенной в электростатическом поле в матово-белый, матово-черный цвета или с отделкой под хром, и рассеивателем из опалового поликарбоната.

Nedvesség ellen védett beltéri fali lámpák, SMD LED-el szerelve, színhőmérséklet állítási lehetőséggel, elektrosztatikus mezőben festett matt fehér, matt fekete vagy króm fém és alumínium szerkezet, opál polikarbonát diszperzór.

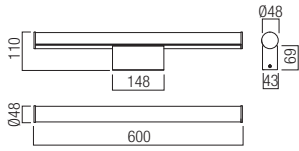
Аплици за интериор, защитени от влага, оборудвани с LED-ове SMD, с възможност за избор на цвeтова температура на светлината, метална и алуминиева структура боядисана в електростатично поле в матово бяло, матово черно или с хромирано покритие, опалов поликарбонатен дифузер.

Interiérové nástenné svietidlá chránené proti vlhkosti vybavené SMD LED diódami, s možnosťou voľby teploty farby svetla, kovová a hliníková konštrukcia elektrostaticky lakovaná pieskovo biela, pieskovo čierna alebo s chrómovou úpravou, opálový polykarbonátový difúzor.





- art **01-3277** Sand White
- art **01-3278** Chrome
- art **01-3279** Sand Black

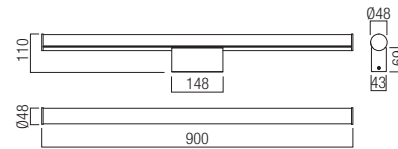


Led type	SMD LED 50pcs x 0,24W 3000K, 50pcs x 0,24W 4000K
Power	12W
Input	220-240V, 50/60Hz
Color temperature	CCT 3000/4000K
Lumen source	1600 lm
Lumen system	1215 lm
CRI	90
Not dimmable	

CE IP44




- art **01-3280** Sand White
- art **01-3281** Chrome
- art **01-3282** Sand Black

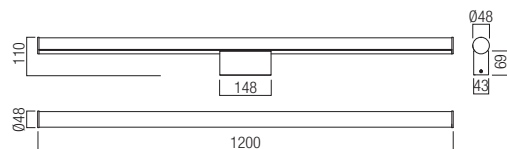


Led type	SMD LED 76pcs x 0,24W 3000K, 76pcs x 0,24W 4000K
Power	18W
Input	220-240V, 50/60Hz
Color temperature	CCT 3000/4000K
Lumen source	2400 lm
Lumen system	1821 lm
CRI	90
Not dimmable	

CE IP44



- art **01-3283** Sand White
- art **01-3284** Chrome
- art **01-3285** Sand Black



Led type	SMD LED 100pcs x 0,24W 3000K, 100pcs x 0,24W 4000K
Power	24W
Input	220-240V, 50/60Hz
Color temperature	CCT 3000/4000K
Lumen source	3000 lm
Lumen system	2210 lm
CRI	90
Not dimmable	

CE IP44

Dizzy



01-3263

Dizzy
637



Indoor wall lamps protected against humidity, equipped with SMD LEDs, with the possibility of selecting the color temperature of the light, metal and aluminum structure electrostatically painted in sand white, sand black or with chrome finish, diffusers in opal polycarbonate inside and in transparent acrylic on the outside.

Aplice pentru interior cu protecție la umiditate, echipate cu LED-uri SMD, cu posibilitate de selectare a temperaturii de culoare a luminii, structură din metal și aluminiu vopsită în câmp electrostatic în culoare alb mat, negru mat sau cu finisaj cromat, difuzoare din policarbonat opal la interior și din acril transparent la exterior.

Applique per interni protette contro l'umidità, equipaggiate con LED SMD, con possibilità di selezionare la temperatura colore della luce, struttura in metallo e alluminio verniciata a polveri colore bianco opaco, nero opaco o con finitura cromata, diffusori in policarbonato opalino all'interno e in acrilico trasparente all'esterno.

Бра для внутреннего освещения, оснащенные светодиодами SMD, с защитой от влаги, возможностью изменения цветовой температуры и яркости света, металлической и алюминиевой структурой, окрашенной в электростатическом поле в матово-белый, матово-черный цвета или с отделкой под хром, и рассеивателями из опалового поликарбоната внутри и прозрачного акрила снаружи.

Nedvesség ellen védett beltéri fali lámpák, SMD LED-el szerelve, színhőmérséklet állítási lehetőséggel, elektrosztatikus mezőben festett matt fehér, matt fekete vagy króm fém és alumínium szerkezet, belül opál szilikon, kívül áttetsző akril diszperzör.

Аплици за интериор, защитени от влага, оборудвани с LED-ове SMD, с възможност за избор на цветова температура на светлината, метална и алуминиева структура боядисана в электростатично поле в матово бяло, матово черно или с хромирано покритие, дифузери от опалов поликарбонат отвътре и прозрачен акрил от външната страна.

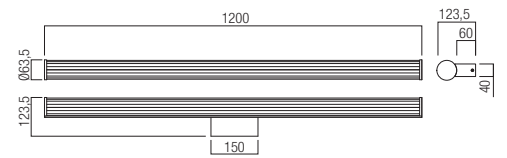
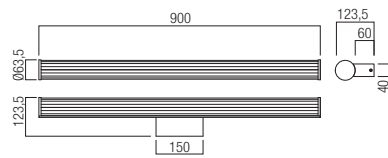
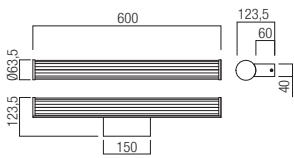
Interiérové nástenné svietidlá chránené proti vlhkosti, vybavené SMD LED, s možnosťou voľby teploty farby svetla, kovová a hliníková konštrukcia elektrostaticky lakovaná v pieskovej bielej, pieskovej čiernej alebo s chrómovou povrchovou úpravou, difúzory v opálovom polykarbonáte zvnútra a v transparentnom akryláte zvonku.



art **01-3360** Sand White
 art **01-3260** Chrome
 art **01-3261** Sand Black

art **01-3262** Sand White
 art **01-3263** Chrome
 art **01-3264** Sand Black



art **01-3265** Sand White
 art **01-3266** Chrome
 art **01-3267** Sand Black



Led type	SMD LED 50pcs x 0,24W 3000K, 50pcs x 0,24W 4000K
Power	12W
Input	220-240V, 50/60Hz
Color temperature	CCT 3000/4000K
Lumen source	1600 lm
Lumen system	1215 lm
CRI	90
Not dimmable	
CE IP44	

Led type	SMD LED 76pcs x 0,24W 3000K, 76pcs x 0,24W 4000K
Power	18W
Input	220-240V, 50/60Hz
Color temperature	CCT 3000/4000K
Lumen source	2400 lm
Lumen system	1821 lm
CRI	90
Not dimmable	
CE IP44	

Led type	SMD LED 100pcs x 0,24W 3000K, 100pcs x 0,24W 4000K
Power	24W
Input	220-240V, 50/60Hz
Color temperature	CCT 3000/4000K
Lumen source	3000 lm
Lumen system	2210 lm
CRI	90
Not dimmable	
CE IP44	



01-2291



Indoor mirror lamps protected against humidity, equipped with SMD LEDs, chromed metal structure with satin PMMA diffuser, fitted with waterproof external driver.

Fixing on mirrors with thickness between 4 and 6 mm.

Serie de corpuri de iluminat pentru oglinzi, protejate la umiditate echipate cu LED-uri SMD, structură din metal cromat cu dispersor din PMMA satinat, dotate cu driver extern cu protecție la umiditate.
Fixare pe oglinzi cu grosime între 4 și 6 mm.

Serie di apparecchi per specchi protetti contro l'umidità, equipaggiati con LED SMD, struttura in metallo cromato e diffusore in PMMA satinato, forniti con alimentatore esterno protetto contro l'umidità.
Fissaggio a specchio con spessori tra i 4 e 6 mm.

Серия бра для внутреннего освещения с защитой от влаги, оснащены светодиодами SMD, хромированная металлическая конструкция с сатиновым рассеивателем из PMMA, оснащена водонепроницаемым внешним драйвером.
Крепятся на зеркалах толщиной от 4 до 6 мм.

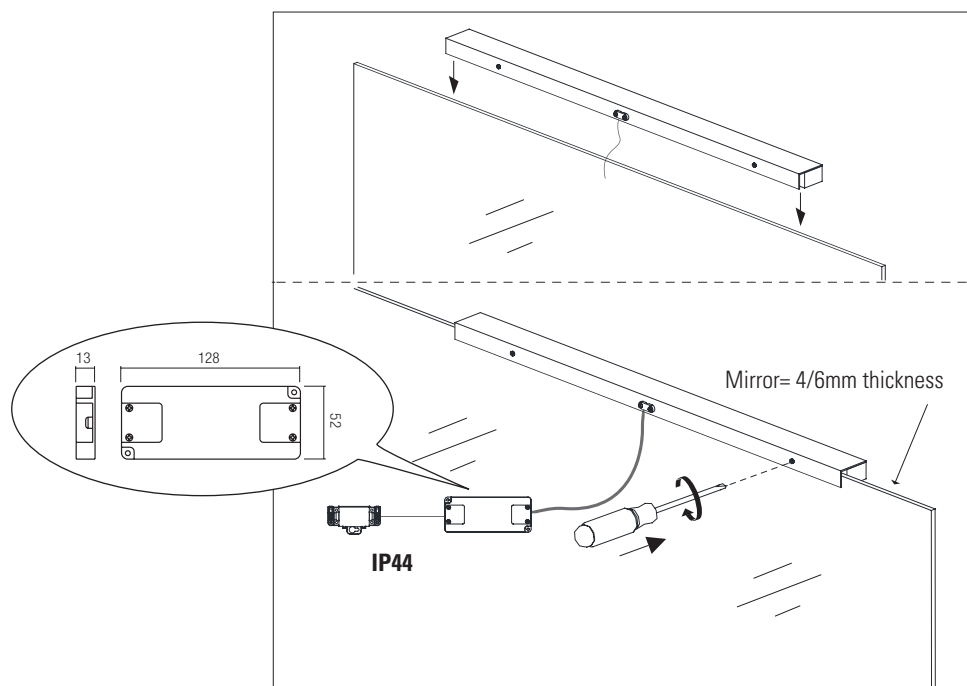
Beltéri fali lámpák IP védelemmel, SMD LED-el szerelve, króm fém szerkezet, matt PMMA diszperzór, IP védett mellékelt működtető.
4-6 mm vastag tükörrre szerelhető.

Серия стенини осветления за интериор, защитени от влага, оборудвани с SMD светодиоди, хромирана метална структура със сатенен PMMA дифузер, разполагат със външен драйвер със защита от влага. Фиксиране на огледало с дебелина между 4 и 6 мм.

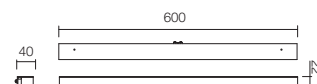
Vnútorné nástenné svietidlo chránené pred vlhkosťou, vybavené SMD LED diódami, chrómovaná kovová konštrukcia so saténovým difúzorom PMMA, vybavená vodotesným externým vodičom.
Upevnenie na zrkadlá s hrúbkou medzi 4 a 6 mm.



01-2291



art **01-2291** 3000K
art **01-2332** 4000K



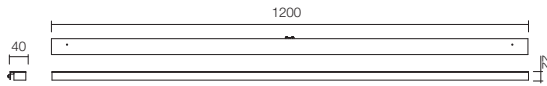
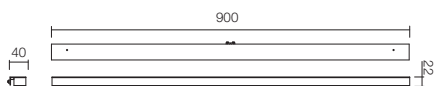
Led type	SMD LED 2835 76 pcs x 0,15W	
Power	12W	
Input	220-240V, 50/60Hz	
Color temperature	3000K	4000K
Lumen source	1100 lm	1232 lm
Lumen system	864 lm	907 lm
CRI	90	
Not dimmable	☒	

CE IP44



art **01-2292** 3000K
 art **01-2333** 4000K

art **01-2293** 3000K
 art **01-2334** 4000K




Led type	SMD LED 2835 108 pcs x 0,16W	
Power	18W	
Input	220-240V, 50/60Hz	
Color temperature	3000K	4000K
Lumen source	1900 lm	2118 lm
Lumen system	1314 lm	1379 lm
CRI	90	
Not dimmable		

CE IP44

Led type	SMD LED 2835 144 pcs x 0,16W	
Power	24W	
Input	220-240V, 50/60Hz	
Color temperature	3000K	4000K
Lumen source	2400 lm	2688 lm
Lumen system	1704 lm	1789 lm
CRI	90	
Not dimmable		

CE IP44



Indoor wall lamps protected against humidity, equipped with SMD LEDs, chromed metal structure with opal polycarbonate diffuser.

Aplice pentru interior protejate la umiditate echipate cu LED-uri SMD, structură din metal cromat cu dispersor din policarbonat opal.

Applique per interni protette contro l'umidità, equipaggiate con LED SMD, struttura in metallo cromato e diffusore in policarbonato opale.

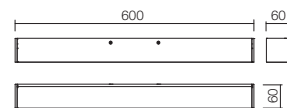
Бра для внутреннего освещения с защитой от влаги, оснащенные светодиодами SMD, хромированная металлическая структура с рассеивателем из опалового поликарбоната.

Beltéri fali lámpák IP védelemmel, SMD LED-el szerelve, króm fém szerkezet, opál polikarbonát diszperzór.

Стенни осветления за интериор, защитени от влага, оборудвани с SMD светодиоди, хромирана метална структура с дифузер от опалов поликарбонат.

Interiérové nástenné svietidlá, chránené pred vlhkosťou, vybavené SMD LED diódami, chrómovaná kovová štruktúra s opalovým polykarbonátom.

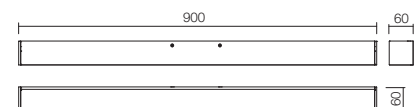
art **01-2286** 3000K
art **01-2327** 4000K



Led type	SMD LED 2835 136 pcs x 0,12W	
Power	17W	
Input	220-240V, 50/60Hz	
Color temperature	3000K	4000K
Lumen source	1650 lm	1848 lm
Lumen system	1343 lm	1410 lm
CRI	90	
Not dimmable		

CE IP44

art **01-2287** 3000K
art **01-2328** 4000K



Led type	SMD LED 2835 210 pcs x 0,12W	
Power	25W	
Input	220-240V, 50/60Hz	
Color temperature	3000K	4000K
Lumen source	2500 lm	2800 lm
Lumen system	2025 lm	2146 lm
CRI	90	
Not dimmable		

CE IP44





01-2287

Theia
645



Indoor wall lamps protected against humidity, equipped with SMD LEDs, chromed metal structure with opal polycarbonate diffuser.

Aplice pentru interior protejate la umiditate echipate cu LED-uri SMD, structură din metal cromat cu dispersor din policarbonat opal.

Applique per interni protette contro l'umidità, equipaggiate con LED SMD, struttura in metallo cromato e diffusore in policarbonato opale.

Бра для внутреннего освещения с защитой от влаги, оснащенные светодиодами SMD, хромированная металлическая структура с рассеивателем из опалового поликарбоната.

Beltéri fali lámpák IP védelemmel, SMD LED-el szerelve, króm fém szerkezet, opál polikarbonát diszperzór.

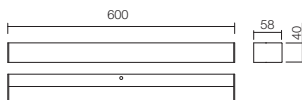
Стенни осветления за интериор, защитени от влага, оборудвани с SMD светодиоди, хромирана метална структура с дифузер от опалов поликарбонат.

Interiérové nástenné svietidlá, chránené pred vlhkosťou, vybavené SMD LED diódami, chrómovaná kovová štruktúra s opálovým polykarbonátom.



01-2289/2330

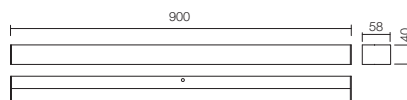
art **01-2288** 3000K
art **01-2329** 4000K



Led type	SMD LED 2835 76 pcs x 0,15W	
Power	12W	
Input	220-240V, 50/60Hz	
Color temperature	3000K	4000K
Lumen source	1100 lm	1232 lm
Lumen system	912 lm	967 lm
CRI	90	
Not dimmable		

CE IP44

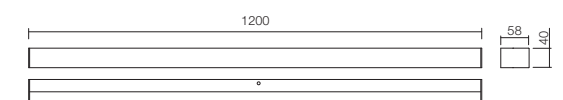
art **01-2289** 3000K
art **01-2330** 4000K



Led type	SMD LED 2835 108 pcs x 0,16W	
Power	18W	
Input	220-240V, 50/60Hz	
Color temperature	3000K	4000K
Lumen source	1650 lm	1848 lm
Lumen system	1404 lm	1474 lm
CRI	90	
Not dimmable		

CE IP44

art **01-2290** 3000K
art **01-2331** 4000K



Led type	SMD LED 2835 144 pcs x 0,16W	
Power	24W	
Input	220-240V, 50/60Hz	
Color temperature	3000K	4000K
Lumen source	2400 lm	2688 lm
Lumen system	1872 lm	1966 lm
CRI	90	
Not dimmable		

CE IP44



01-2288





Indoor wall lamp equipped with SMD LEDs, metal structure electrostatically painted in matt white, opal polycarbonate diffuser.

Aplică pentru interior, echipată cu LED-uri SMD, structură din metal vopsită în câmp electrostatic în culoare alb mat, dispersor din policarbonat opal.

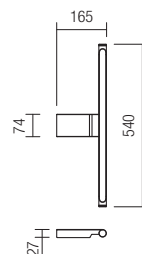
Applique per interni, equipaggiata con LED SMD, struttura in metallo verniciata a polveri in bianco opaco, diffusore in policarbonato opale.

Бра для интерьера, оснащенное светодиодами SMD, структура из металла окрашенного в электростатическом поле в белый матовый цвет, с рассеивателем из опалового поликарбоната.

Beltéri falikarok, SMD LED-el ellátva, elektrosztatikus mezőben matt fehérre festve, opál polikarbonát diszperzórral.

Интериорен аплик, оборудван с SMD LED, метална структура, боядисана в матово бяло электростатично поле, с разсейвател от поликарбонат опал.

Nástenné interiérové svietidlo vybavené LED SMD, kovová konštrukcia je elektrosťaticky lakovaná v matnej bielej s opálovým polykarbonátovým difúzorom.



Led type	LED SMD 2835, 48 pcs x 0.24W
Power	11W
Input	220-240V, 50/60Hz
Color temperature	3000K
Lumen source	1263 lm
Lumen system	860 lm
CRI	85
Not dimmable	





01-1228





01-1454



Series of interior ceiling lamps protected against humidity, chromed metal and two blown glass diffusers, transparent in exterior and opal white in interior. Version with the possibility of selecting the light color temperature available.

Serie de plafoniere protejate la umiditate, structură din metal cromat cu două dispersoare din sticlă suflată, transparent la exterior și alb opal la interior. Versiune cu cu posibilitate de selectare a temperaturii de culoare a luminii disponibilă.

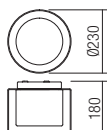
Serie di plafoniere per interni, protette contro l'umidità, montatura in metallo cromato, due diffusori in vetro soffiato, trasparente esterno e bianco opale interno. Versione con possibilità di selezionare la temperatura colore della luce disponibile.

Серия потолочных светильников для интерьера, с защитой от влаги, структура из хромированного металла с двумя рассеивателями из выдувного стекла, прозрачного снаружи и опалового внутри. Доступна версия с возможностью изменения цветовой температуры и яркости света.

Nedvesség ellen védett mennyezeti lámpák, COB LED-el szerelve, színhőmérséklet állítási lehetőséggel, matt fehér, matt fekete vagy króm fém szerkezet, két fújtt üveg diszperzörrel, áttetsző kívül és matt opál belül.

Серия от интериорни плафони, с противовлажна защита. Хромиран метал с два издухани стъквени разсейвателя, прозрачни от вътрешната стран и бял опал от вътрешната страна. Предлага се версия с възможност за избор на цветова температура на светлината.

Séria stropných interiérových svietidiel, s ochranou proti vlhkosti, chrómová konštrukcia s dvomi sklenenými difúzormi, priehľadnými zvonka a bielymi zvnútra. Verzia s možnosťou výberu teploty farby svetla k dispozícii.




art **01-1452** E27 source equipped model

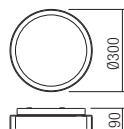
Lampholder E27
Power 1 x max. 25W
Input 230V, 50Hz

CE **IP44**


art **01-3286**

Led type COB LED 1pcs x 12W
Power 12W
Input 220-240V, 50/60Hz
Color temperature CCT 3000/4000K
Lumen source 1000 lm
Lumen system 698 lm
CRI 90
Not dimmable 
CE **IP44**

LED




art **01-1453**

Led type SMD LED 2835 24 pcs x 0,5W
Power 12W
Input 220-240V, 50/60Hz
Color temperature 3000K
Lumen source 1260 lm
Lumen system 750 lm
CRI 85
Not dimmable 
CE **IP44**

LED



art **01-1454**

Led type SMD LED 2835 36 pcs x 0,5W
Power 17W
Input 220-240V, 50/60Hz
Color temperature 3000K
Lumen source 1900 lm
Lumen system 1120 lm
CRI 85
Not dimmable 
CE **IP44**

LED



01-1452



Naji
653



Ceiling lamps for interior equipped with SMD LEDs, protected against humidity, structure in metal painted in white, opal white blown glass diffuser.

Plafoniere pentru interior echipate cu LED-uri SMD, protejate la umiditate, structură din metal vopsit alb, dispersor din sticlă suflată alb opal.

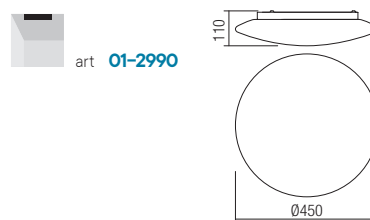
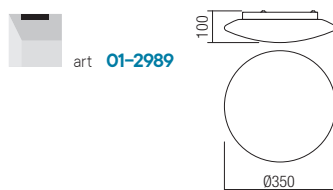
Plafoniere per interni quipaggiate con LED SMD, protette contro l'umidità, montatura in metallo verniciato bianco, diffusore in vetro soffiato bianco opale.

Плафоны для интерьера, оснащенные светодиодами SMD, с защитой от влажности, структура из металла с покраской в матовый белый цвет, рассеиватель света с опаловым белым напылением.

Beltéri mennyezeti lámpák, SMD LED-el szerelve, nedvesség ellen védett, fehér fém szerkezet, fehér opál fújt üveg diszperzór.

Таванни осветления за интериора, оборудвани със SMD светодиоди, влагоустойчиви, метална структура боядисана в бяло, дифузери от издухано бяло опалово стъкло.

Stropné interiérové svietidlá vybavené SMD LED diódami, chránené proti vlhkosti, kovová konštrukcia v bielej farbe, difúzor z fúkaného skla opálovo biele.



Led type	LIMILEDS SMD LED 18 pcs x 1W
Power	17W
Input	220-240V, 50/60Hz
Color temperature	3000K
Lumen source	1775 lm
Lumen system	926 lm
CRI	80
Not dimmable	☒

CE IP44

Led type	LIMILEDS SMD LED 24 pcs x 1W
Power	23W
Input	220-240V, 50/60Hz
Color temperature	3000K
Lumen source	2260 lm
Lumen system	1315 lm
CRI	80
Not dimmable	☒

CE IP44

Led type	LIMILEDS SMD LED 36 pcs x 0.8W
Power	32W
Input	220-240V, 50/60Hz
Color temperature	3000K
Lumen source	3096 lm
Lumen system	1943 lm
CRI	80
Not dimmable	☒

CE IP44

01-2990



Antiba
655

01-703



Ego
657



01-704



01-705

Light fittings for interior protected against humidity, equipped with E14 /E27 bulbs or SMD LEDs, chromed metal structure with white screen printed glass diffusers.

Corpuri de iluminat pentru interior cu grad de protecție la umiditate, echipate cu becuri E14/E27 sau cu LED-uri SMD, structură din metal cromat cu dispersoare din sticlă serigrafată albă.

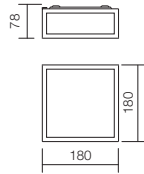

Apparecchi per interni con grado di protezione contro l'umidità, equipaggiate con lampadine E14/E27 o LED SMD, struttura in metallo cromato e diffusori in vetro serigrafato bianco.

Светильники для интерьера с защитой от влаги, оснащенные цоколем E14/E27 или светодиодами SMD, структура из хромированного металла с рассеивателями из белого сериграфированного стекла.

Beltéri világítótestek, fokozott nedvességvédelemmel ellátva, E14/E27-es vagy SMD LED-ekkel felszerelve, krómozott fémszerkezettel, fehér szitanyomásos üveg diszperzórokkal.

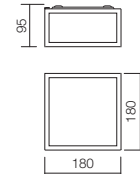
Интериорни осветителни тела, защитени от влага, оборудвани с E14/E27 крушки или SMD светодиоди. хромирана метална конструкция с бели стъкленни дифузори.

Interiérové svietidlá, s ochranou proti vlhkosti, vybavené pre žiarovky na závit E14/E27 alebo LED SMD diódami, chrómová kovová konštrukcia s bielymi sklenenými difúzormi.



Lampholder E27
Power 1 x max. 52W
Input 230V, 50Hz

CE IP44

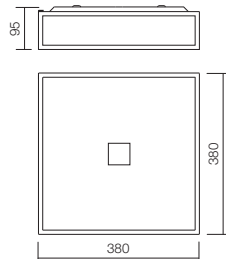


Led type SMD LED 2835 60 pcs x 0.2W
Power 13W
Input 220-240V, 50/60Hz

Color temperature 3000K
Lumen source 1586 lm
Lumen system 883 lm
CRI 85

Not dimmable

CE IP44

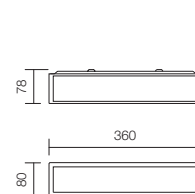


Led type SMD LED 2835 140 pcs x 0.2W
Power 30W
Input 220-240V, 50/60Hz

Color temperature 3000K
Lumen source 3367 lm
Lumen system 1860 lm
CRI 85

Not dimmable

CE IP44

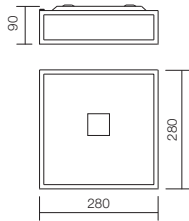


Lampholder E14
Power 2 x max. 28W
Input 230V, 50Hz

CE IP44



art **01-705**

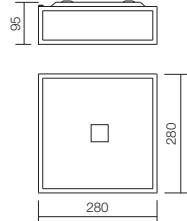


Lampholder E27
Power 2 x max. 52W
Input 230V, 50Hz

CE IP44



art **01-1237**

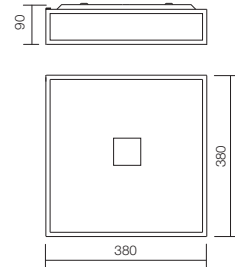


Led type SMD LED 2835 80 pcs x 0,2W
Power 20W
Input 220-240V, 50/60Hz
Color temperature 3000K
Lumen source 2701 lm
Lumen system 1320 lm
CRI 85
Not dimmable

CE IP44



art **01-706**

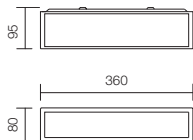


Lampholder E27
Power 4 x max. 52W
Input 230V, 50Hz

CE IP44



art **01-1234**




Led type SMD LED 2835 60 pcs x 0,2W
Power 11W
Input 220-240V, 50/60Hz
Color temperature 3000K
Lumen source 1252 lm
Lumen system 788 lm
CRI 85
Not dimmable

CE IP44



art **01-1233**

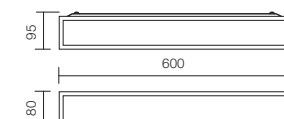


Lampholder E14
Power 3 x max. 28W
Input 230V, 50Hz

CE IP44



art **01-1235**



Led type SMD LED 2835 90 pcs x 0,2W
Power 19W
Input 220-240V, 50/60Hz
Color temperature 3000K
Lumen source 2665 lm
Lumen system 1289 lm
CRI 85
Not dimmable

CE IP44

Screen IP



Indoor series of ceiling lamps protected against humidity equipped with SMD LEDs, structure of metal with chromed finish or electrostatically painted in sand white or sand black, white screen printed glass diffuser.

Serie de plafoniere pentru interior protejate la umiditate, echipate cu LED-uri SMD, structură din metal cromat sau vopsit în câmp electrostatic alb mat sau negru mat, dispersor din sticlă serigrafată albă.

Serie di plafoniere per interni protette contro l'umidità, equipaggiate con LED SMD, struttura in metallo cromato o verniciato a polveri bianco opaco o nero opaco, diffusore in vetro serigrafato bianco.

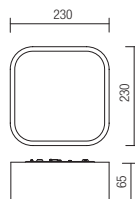
Серия потолочных светильников для внутреннего освещения с защитой от влаги, оснащенных светодиодами SMD, структура из металла с хромированной отделкой или окрашенная в электростатическом поле в песочно-белый или песочно-черный цвет, диффузор из сериграфированного стекла белого цвета.

Nedvességtől védett beltéri mennyezeti lámpasorozat, SMD LED-ekkel ellátva, fémszerkezet krómozott vagy elektrosztatikusan festett fehérre vagy matt fekete, fehér gravírozott üveg disperzórral.

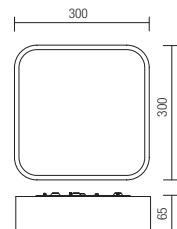
Серия интерьерни плафониери, защитени срещу влага, оборудвани с SMD LED-ове, структура из металла с хромированной отделкой или окрашенная в электростатическом поле в песочно-белый или песочно-черный цвет с дисперсии от бяло сериграфирано стъкло.

Séria interiérových svietidiel odolné voči vlhkosti, vybavené SMD LED, kovová konštrukcia s chrómovanou povrchovou úpravou alebo s elektrosztatickým maľovaním v matnej bielej farbe alebo matnej čiernej farbe, skla s bielou sieťotlačou difúzorom.

- art 01-1353 Chrome
- art 01-2496 Sand white
- art 01-2497 Sand Black



- art 01-1354 Chrome
- art 01-2498 Sand white
- art 01-2499 Sand Black



Led type	LED SMD, 78 pcs x 0,19W
Power	14W
Input	220-240V, 50/60Hz
Color temperature	3000K
Lumen source	1620 lm
Lumen system	875 lm
CRI	80
Not dimmable	
CE IP44	

Led type	SMD LED 144 pcs x 0,2W
Power	30W
Input	220-240V, 50/60Hz
Color temperature	3000K
Lumen source	3865 lm
Lumen system	1916 lm
CRI	80
Not dimmable	
CE IP44	



01-1363



Indoor ceiling lamps protected against humidity equipped with SMD LEDs, with the possibility of selecting the color temperature of the light, metal structure electrostatically painted in sand white, sand black or with chrome finish, satin acrylic diffuser.

Plafoniere pentru interior cu protecție la umiditate echipate cu LED-uri SMD, cu posibilitate de selectare a temperaturii de culoare a luminii, structură din metal vopsită în câmp electrostatic în culoare alb mat, negru mat sau cu finisaj cromat, dispersor din acrilic satinat.

Plafoniere per interni protette contro l'umidità, equipaggiate con LED SMD, con possibilità di selezionare la temperatura colore della luce, struttura in metallo verniciata a polveri colore bianco opaco, nero opaco o con finitura cromata, diffusore in acrilico satinato.

Потолочные светильники для внутреннего освещения, оснащенные светодиодами SMD, с защитой от влаги, возможностью изменения цветовой температуры и яркости света, металлической структурой, окрашенной в электростатическом поле в матово-белый, матово-черный цвета или с отделкой под хром, и рассеивателем из сатинированного акрила.

Nedvesség ellen védett mennyezeti lámpák, SMD LED-el szerelve, színhőmérséklet állítási lehetőséggel, elektrosztatikus mezőben festett matt fehér, matt fekete vagy króm fém és alumínium szerkezet, matt akril diszperzör.

Плафониера за интериор със защита от влага, оборудвана с LED-ове SMD, с възможност за избор на цветова температура на светлината, метална структура боядисана в электростатично поле в матово бяло, матово черно или с хромирано покритие, сатениран акрилен дифузер.

Interiérové stropné svietidlá chránené proti vlhkosti vybavené SMD LED, s možnosťou voľby teploty farby svetla, kovová konštrukcia elektrosťaticky lakovaná pieskovo biela, pieskovo čierna alebo s chrómovým povrchom, saténový akrylátový difúzer.



01-3357

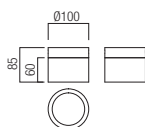



01-3358



01-3359

-  art **01-3357** Sand White
-  art **01-3358** Chrome
-  art **01-3359** Sand Black



Led type	SMD LED 18pcs x 0,33W 3000K, 18pcs x 0,33W 4000K
Power	6W
Input	220-240V, 50/60Hz
Color temperature	CCT 3000/4000K
Lumen source	550 lm
Lumen system	258 lm
CRI	90
Not dimmable	


CE  IP44



01-3357



01-3357



Ceiling lamps for interior protected from humidity, die cast aluminum structure electrostatically painted in sand white or chrome plated, transparent glass diffuser.

Plafoniere pentru interior protejate la umiditate, structură din aluminiu turnat sub presiune vopsit în câmp electrostatic în culoare alb mat sau cromat, dispersor din sticlă transparentă.

Plafoniere per interni protette dall'umidità, struttura di alluminio pressofuso verniciato a polveri bianco opaco o cromato, diffusore in vetro trasparente.

Потолочные светильники для внутреннего освещения с защитой от влаги, структурой из литого под давлением алюминия, окрашенной в электростатическом поле в матово-белый или цвет хрома, и рассеивателем из прозрачного стекла.

Nedvesség ellen védett beltéri mennyezeti lámpák, elektrosztatikus mezőben festett matt fehér vagy króm alumínium szerkezet, áttetsző üveg diszperzór.

Плафонiere за интериор, защитени от влага, структура от лят под налягане алуминий, боядисана в электростатично поле в матово бяло или хромирана, дифузор от прозрачно стъкло.

Stropné interiérové svietidlá chránené pred vlhkosťou, hliníková konštrukcia liata pod tlakom elektrosťaticky natretá pieskovou bielou alebo chrómovanou farbou, difúzor z priehľadného skla.



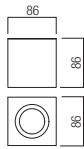
art **01-3351** Sand White
art **01-3352** Chrome
art **01-3353** Sand Black



Lampholder GU10
Power 1 x max. 35W
Input 230V, 50Hz

CE IP44

art **01-3354** Sand White
art **01-3355** Chrome
art **01-3356** Sand Black



Lampholder GU10
Power 1 x max. 35W
Input 230V, 50Hz

CE IP44







Prato
667

Canopies and accessories for custom solutions

Special canopies

Trimless canopy

CE

art.	Finish	
CT1 MWH	Sand White	
CT1 MBK	Sand Black	

Metal accessories painted in sand white or sand black for trimless installation of the suspensions.

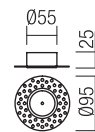
Maximum diameter of cable access hole 4,5 mm.

Accesorii din metal vopsit alb mat sau negru mat, pentru montajul trimless al suspensiilor.

Diametrul maxim al găurii de ieșire a cablului 4,5 mm.





Accessori in metallo verniciato bianco opaco o nero opaco per montaggio delle sospensioni a filo muro (trimless).

Diametro massimo del foro di uscita del cavo elettrico 4,5 mm.



Recessed canopy

CE

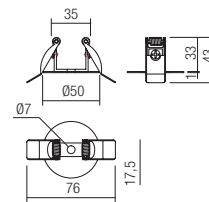
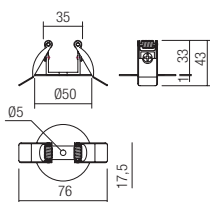
art.	Finish		Ø Cable
CR2 LED MWH	Sand White		Ø5mm
CR2 LED MBK	Sand black		Ø5mm
CR2 MWH	Sand White		Ø7mm
CR2 MBK	Sand black		Ø7mm

Round metal canopies for recessed mounting, painted in sand white or sand black, for installation of a single suspension.

Versions with maximum diameter of the cable access hole of 7 mm or 5 mm.



Baze rotunde cu montaj încastrat, din metal vopsit alb mat sau negru mat, pentru instalarea unei suspensii. Variante cu diametrul maxim al găurii de ieșire a cablului de 7 mm sau 5 mm.

Rosoni circolari per installazione ad incasso, in metallo verniciato bianco opaco o nero opaco, per montaggio di una singola sospensione. Variante con diametro massimo del foro di uscita del cavo elettrico da 7 mm oppure 5 mm.



Recessed canopy

CE

art.	Finish	
CR1 MWH	Sand White	
CR1 MBK	Sand black	

Round metal canopies, recessed installing, painted in sand white or sand black, for installation of a single suspension.

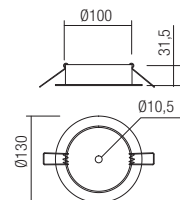
Maximum diameter of cable access hole 7mm.

Baze rotunde cu montaj încastrat, din metal vopsit alb mat sau negru mat, pentru montajul unei suspensii.

Diametrul maxim al găurii de ieșire a cablului 7 mm.

Rosoni circolari per installazione ad incasso, in metallo verniciato bianco opaco o nero opaco, per montaggio di una singola sospensione.



Diametro massimo del foro di uscita del cavo elettrico 7 mm.



Radial canopies

Radial canopy 3 lights

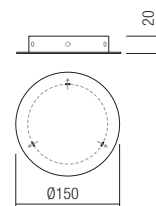
CE

art.	Finish
CS1.3 WH	Sand White 
CS1.3 BK	Sand Black 

Round metal canopies painted in sand white, sand black for installation of 3 suspensions.
Maximum diameter of cable access hole 5,5 mm.



Baze rotunde din metal vopsit alb mat, negru mat pentru montajul a 3 suspensii.
Diametrul maxim al găurii de ieşire a cablului 5,5 mm.

Rosoni circolari in metallo verniciato bianco opaco, nero opaco per montaggio di 3 sospensioni.
Diametro massimo del foro di uscita del cavo elettrico 5,5 mm.



Radial canopy 5 lights

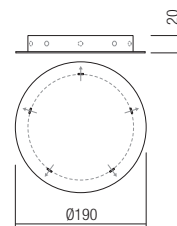
CE

art.	Finish
CS2.5 WH	Sand White 
CS2.5 BK	Sand Black 

Round metal canopies painted in sand white, sand black for installation of 5 suspensions.
Maximum diameter of cable access hole 5,5 mm.



Baze rotunde din metal vopsit alb mat, negru mat pentru montajul a 5 suspensii.
Diametrul maxim al găurii de ieşire a cablului 5,5 mm.

Rosoni circolari in metallo verniciato bianco opaco, nero opaco per montaggio di 5 sospensioni.
Diametro massimo del foro di uscita del cavo elettrico 5,5 mm.



Radial canopy 7 lights

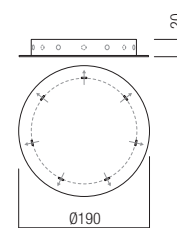
CE

art.	Finish
CS2.7 WH	Sand White 
CS2.7 BK	Sand Black 

Round metal canopies painted in sand white, sand black for installation of 7 suspensions.
Maximum diameter of cable access hole 5,5 mm.


Baze rotunde din metal vopsit alb mat, negru mat pentru montajul a 7 suspensii.
Diametrul maxim al găurii de ieşire a cablului 5,5 mm.

Rosoni circolari in metallo verniciato bianco opaco, nero opaco per montaggio di 7 sospensioni.
Diametro massimo del foro di uscita del cavo elettrico 5,5 mm.



Wall cable fixing accessories

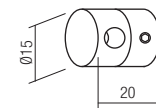
CE

art.	Finish
AC1 WH	Sand White 
AC1 BK	Sand Black 

Metal accessories painted in sand white or sand black for wall fixing of electrical cables.
Maximum diameter of cable access hole 5,5 mm.



Accesorii din metal vopsit alb mat sau negru mat pentru fixarea cablurilor electrice pe perete.
Diametrul maxim al găurii de ieşire a cablului 5,5 mm.

Accessori in metallo verniciato bianco opaco o nero opaco per fissaggio dei cavi elettrici a parete.
Diametro massimo del foro di uscita del cavo elettrico 5,5 mm.



Ceiling cable fixing accessories

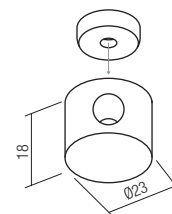
CE

art.	Finish
ACM2 WH	Sand White 
ACM2 BK	Sand Black 

Metal accessories painted in sand white or sand black for ceiling fixing of electrical cables.
Maximum diameter of cable access hole 5,5 mm.

Accesorii din metal vopsit alb mat sau negru mat pentru fixarea cablurilor electrice pe tavan.
Diametrul maxim al găurii de ieşire a cablului 5,5 mm.




Accessori in metallo verniciato bianco opaco o nero opaco per fissaggio dei cavi elettrici a soffitto.
Diametro massimo del foro di uscita del cavo elettrico 5,5 mm.



G9/GU10/E14/E27 canopies

Round canopy 1 light

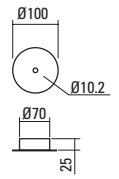
CE

art.	Finish	
CS1RD100WH	Sand White	
CS1RD100CH	Chrome	
CS1RD100BK	Sand Black	

Round metal canopies painted in sand white, sand black or with chrome finishing for installation of a single suspension. Maximum diameter of cable access hole 7mm.




Baze rotunde din metal vopsit alb mat, negru mat sau cu finisaj cromat pentru montajul unei suspensii. Diametrul maxim al găurii de ieşire a cablului 7 mm.

Rosoni circolari in metallo verniciato bianco opaco, nero opaco o con finitura cromata per montaggio di una singola sospensione. Diametro massimo del foro di uscita del cavo elettrico 7 mm.



Round canopy 3 light

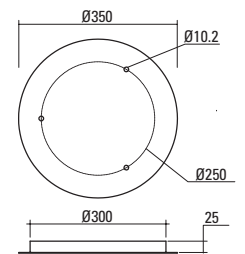
CE

art.	Finish	
CS3RD350WH	Sand White	
CS3RD350CH	Chrome	
CS3RD350BK	Sand Black	

Round metal canopies painted in sand white, sand black or with chrome finishing for installation of 3 suspensions. Maximum diameter of cable access hole 7mm.




Baze rotunde din metal vopsit alb mat, negru mat sau cu finisaj cromat pentru montajul a 3 suspensii. Diametrul maxim al găurii de ieşire a cablului 7 mm.

Rosoni circolari in metallo verniciato bianco opaco, nero opaco o con finitura cromata per montaggio di 3 sospensioni. Diametro massimo del foro di uscita del cavo elettrico 7 mm.



Round canopy 5 light

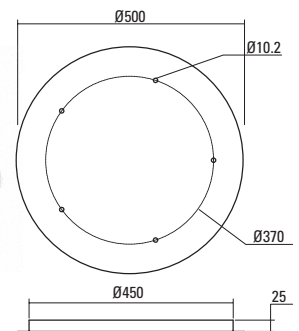
CE

art.	Finish	
CS5RD500WH	Sand White	
CS5RD500CH	Chrome	
CS5RD500BK	Sand Black	

Round metal canopies painted in sand white, sand black or with chrome finishing for installation of 5 suspensions. Maximum diameter of cable access hole 7mm.




Baze rotunde din metal vopsit alb mat, negru mat sau cu finisaj cromat pentru montajul a 5 suspensii. Diametrul maxim al găurii de ieşire a cablului 7 mm.

Rosoni circolari in metallo verniciato bianco opaco, nero opaco o con finitura cromata per montaggio di 5 sospensioni. Diametro massimo del foro di uscita del cavo elettrico 7 mm.



Linear canopy 4 light


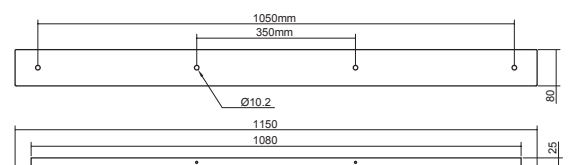
CE

art.	Finish	
CS4LN1150WH	Sand White	
CS4LN1150CH	Chrome	
CS4LN1150BK	Sand Black	

Linear metal canopies painted in sand white, sand black or with chrome finishing for installation of 4 suspensions. Maximum diameter of cable access hole 7mm.

Baze liniare din metal vopsit alb mat, negru mat sau cu finisaj cromat pentru montajul a 4 suspensii. Diametrul maxim al găurii de ieşire a cablului 7 mm.

Rosoni lineari in metallo verniciato bianco opaco, nero opaco o con finitura cromata per montaggio di 4 sospensioni. Diametro massimo del foro di uscita del cavo elettrico 7 mm.



Led canopies


Suitable exclusively for: Aoba, Kanji, Ito, Obo, Eiko (except articles 01-1984/85/86) Tycon.

Accesorii adecvate exclusiv pentru produsele: Aoba, Kanji, Ito, Obo, Eiko (cu excepția articolelor 01-1984/85/86) Tycon.

Accessori compatibili esclusivamente con i prodotti delle seguenti famiglie: Aoba, Kanji, Ito, Obo, Eiko (con eccezione degli articoli 01-1984/85/86), Tycon.

Round canopy 1 light

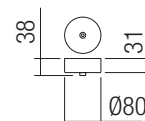
CE

art.	Finish	
CSL1RD80WH	Sand White	
CSL1RD80CF	Sand Coffee	
CSL1RD80BK	Sand Black	

Round metal canopies painted in sand white, sand coffee or sand black for installation of a single suspension. Maximum diameter of cable access hole 4,5 mm.

Baze rotunde din metal vopsit alb mat, maro mat sau negru mat pentru montajul unei suspensii. Diametrul maxim al găurii de ieșire a cablului 4,5 mm.

Rosoni circolari in metallo verniciato bianco opaco, caffee opaco o nero opaco per montaggio di una singola sospensione. Diametro massimo del foro di uscita del cavo elettrico 4,5 mm.



Round canopy 1 light

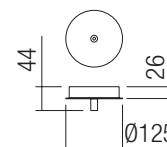
CE

art.	Finish	
CSL1RD125WH	Sand White	
CSL1RD125CF	Sand Coffee	
CSL1RD125BK	Sand Black	

Round metal canopies painted in sand white, sand coffee or sand black for installation of a single suspension. Maximum diameter of cable access hole 4,5 mm.

Baze rotunde din metal vopsit alb mat, maro mat sau negru mat pentru montajul unei suspensii. Diametrul maxim al găurii de ieșire a cablului 4,5 mm.

Rosoni circolari in metallo verniciato bianco opaco, caffee opaco o nero opaco per montaggio di una singola sospensione. Diametro massimo del foro di uscita del cavo elettrico 4,5 mm.



Round canopy 3 lights

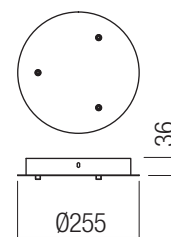
CE

art.	Finish	
CSL3RD255WH	Sand White	
CSL3RD255CF	Sand Coffee	
CSL3RD255BK	Sand Black	

Round metal canopies painted in sand white, sand coffee or sand black for installation of 3 suspensions. Maximum diameter of cable access hole 5 mm.

Baze rotunde din metal vopsit alb mat, maro mat sau negru mat pentru montajul a 3 suspensii. Diametrul maxim al găurii de ieșire a cablului 5 mm.

Rosoni circolari in metallo verniciato bianco opaco, caffee opaco o nero opaco per montaggio di 3 sospensioni. Diametro massimo del foro di uscita del cavo elettrico 5 mm.



Round canopy 5 lights

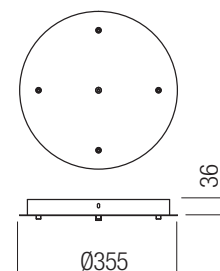
CE

art.	Finish	
CSL5RD355WH	Sand White	
CSL5RD355CF	Sand Coffee	
CSL5RD355BK	Sand Black	

Round metal canopies painted in sand white, sand coffee or sand black for installation of 5 suspensions. Maximum diameter of cable access hole 5 mm.

Baze rotunde din metal vopsit alb mat, maro mat sau negru mat pentru montajul a 5 suspensii. Diametrul maxim al găurii de ieșire a cablului 5 mm.

Rosoni circolari in metallo verniciato bianco opaco, caffee opaco o nero opaco per montaggio di 5 sospensioni. Diametro massimo del foro di uscita del cavo elettrico 5 mm.



Led canopies




Suitable exclusively for: Aoba, Kanji, Ito, Obo, Eiko (except articles 01-1984/85/86) Tycon.

Accesorii adecvate exclusiv pentru produsele: Aoba, Kanji, Ito, Obo, Eiko (cu excepția articolelor 01-1984/85/86) Tycon.

Accessori compatibili esclusivamente con i prodotti delle seguenti famiglie: Aoba, Kanji, Ito, Obo, Eiko (con eccezione degli articoli 01-1984/85/86), Tycon.

Round canopy 10 lights

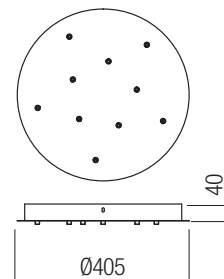
CE

art.	Finish
CSL10RD405WH	Sand White 
CSL10RD405CF	Sand Coffee 
CSL10RD405BK	Sand Black 

Round metal canopies painted in sand white, sand coffee or sand black for installation of 10 suspensions. Maximum diameter of cable access hole 5 mm.


Baze rotunde din metal vopsit alb mat, maro mat sau negru mat pentru montajul a 10 suspensii. Diametrul maxim al găurii de ieșire a cablului 5 mm.

Rosoni circolari in metallo verniciato bianco opaco, caffee opaco o nero opaco per montaggio di 10 sospensioni. Diametro massimo del foro di uscita del cavo elettrico 5 mm.



Round canopy 15 lights

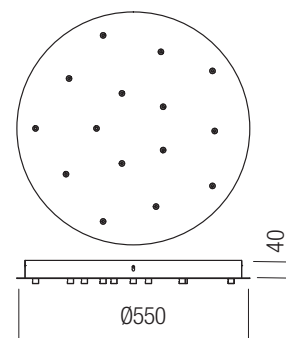
CE

art.	Finish
CSL15RD550WH	Sand White 
CSL15RD550CF	Sand Coffee 
CSL15RD550BK	Sand Black 

Round metal canopies painted in sand white, sand coffee or sand black for installation of 15 suspensions. Maximum diameter of cable access hole 5 mm.

Baze rotunde din metal vopsit alb mat, maro mat sau negru mat pentru montajul a 15 suspensii. Diametrul maxim al găurii de ieșire a cablului 5 mm.

Rosoni circolari in metallo verniciato bianco opaco, caffee opaco o nero opaco per montaggio di 15 sospensioni. Diametro massimo del foro di uscita del cavo elettrico 5 mm.



Rectangular canopy 8 lights

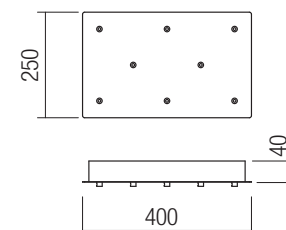
CE

art.	Finish
CSL8SQ400WH	Sand White 
CSL8SQ400CF	Sand Coffee 
CSL8SQ400BK	Sand Black 

Rectangular metal canopies painted in sand white, sand coffee or sand black for installation of 8 suspensions. Maximum diameter of cable access hole 5 mm.




Baze rectangulare din metal vopsit alb mat, maro mat sau negru mat pentru montajul a 8 suspensii. Diametrul maxim al găurii de ieșire a cablului 5 mm.

Rosoni rettangolari in metallo verniciato bianco opaco, caffee opaco o nero opaco per montaggio di 8 sospensioni. Diametro massimo del foro di uscita del cavo elettrico 5 mm.



Rectangular canopy 14 lights

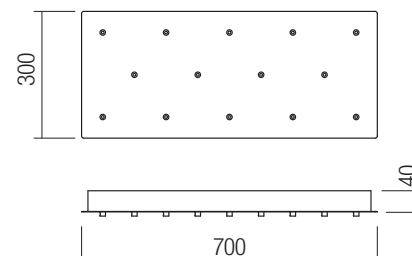
CE

art.	Finish
CSL14SQ700WH	Sand White 
CSL14SQ700CF	Sand Coffee 
CSL14SQ700BK	Sand Black 

Rectangular metal canopies painted in sand white, sand coffee or sand black for installation of 14 suspensions. Maximum diameter of cable access hole 5 mm.

Baze rectangulare din metal vopsit alb mat, maro mat sau negru mat pentru montajul a 14 suspensii. Diametrul maxim al găurii de ieșire a cablului 5 mm.

Rosoni rettangolari in metallo verniciato bianco opaco, caffee opaco o nero opaco per montaggio di 14 sospensioni. Diametro massimo del foro di uscita del cavo elettrico 5 mm.



Led canopies



Suitable exclusively for: Aoba, Kanji, Ito, Obo, Eiko (except articles 01-1984/85/86) Tycon.

Accesorii adecvate exclusiv pentru produsele: Aoba, Kanji, Ito, Obo, Eiko (cu excepția articolelor 01-1984/85/86) Tycon.

Accessori compatibili esclusivamente con i prodotti delle seguenti famiglie: Aoba, Kanji, Ito, Obo, Eiko (con eccezione degli articoli 01-1984/85/86), Tycon.

Linear canopy 3 lights

CE

art.	Finish	
CSL3LN600WH	Sand White	
CSL3LN600CF	Sand Coffee	
CSL3LN600BK	Sand Black	

Linear metal canopies painted in sand white, sand coffee or sand black for installation of 3 suspensions.

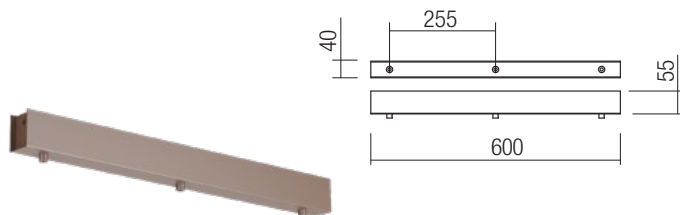
Maximum diameter of cable access hole 5 mm.

Baze liniare din metal vopsit alb mat, maro mat sau negru mat pentru montajul a 3 suspensii.

Diametrul maxim al găurii de ieșire a cablului 5 mm.

Rosoni lineari in metallo verniciato bianco opaco, caffee opaco o nero opaco per montaggio di 3 sospensioni.

Diametro massimo del foro di uscita del cavo elettrico 5 mm.



Linear canopy 5 lights

CE

art.	Finish	
CSL5LN900WH	Sand White	
CSL5LN900CF	Sand Coffee	
CSL5LN900BK	Sand Black	

Linear metal canopies painted in sand white, sand coffee or sand black for installation of 5 suspensions.

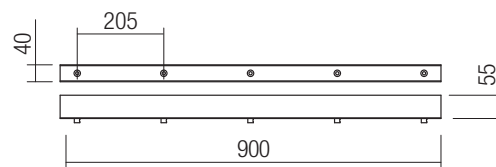
Maximum diameter of cable access hole 5 mm.

Baze liniare din metal vopsit alb mat, maro mat sau negru mat pentru montajul a 5 suspensii.

Diametrul maxim al găurii de ieșire a cablului 5 mm.


Rosoni lineari in metallo verniciato bianco opaco, caffee opaco o nero opaco per montaggio di 5 sospensioni.

Diametro massimo del foro di uscita del cavo elettrico 5 mm.



Linear canopy 7 lights

CE

art.	Finish	
CSL7LN1300WH	Sand White	
CSL7LN1300CF	Sand Coffee	
CSL7LN1300BK	Sand Black	

Linear metal canopies painted in sand white, sand coffee or sand black for installation of 7 suspensions.


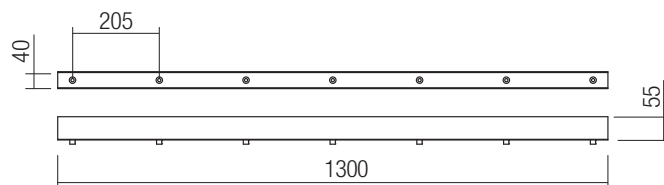
Maximum diameter of cable access hole 5 mm.

Baze liniare din metal vopsit alb mat, maro mat sau negru mat pentru montajul a 7 suspensii.

Diametrul maxim al găurii de ieșire a cablului 5 mm.

Rosoni lineari in metallo verniciato bianco opaco, caffee opaco o nero opaco per montaggio di 7 sospensioni.

Diametro massimo del foro di uscita del cavo elettrico 5 mm.



Codes index

01-678 CH/BG	583	01-1224	203	01-1680	443	01-1798	164	01-1920	105
01-678 CH/BK	583	01-1225	203	01-1681	443	01-1807	569	01-1921	105
01-678 CH/BR	583	01-1228	648	01-1682	443	01-1808	569	01-1922	102
01-678 CH/WH	583	01-1229	491	01-1698	113	01-1815	164	01-1923	102
01-678 SBK/BG	583	01-1230	491	01-1699	113	01-1816	164	01-1924	102
01-678 SBK/BK	583	01-1233	661	01-1700	113	01-1819	335	01-1925	102
01-678 SBK/BR	583	01-1234	661	01-1701	113	01-1820	335	01-1942	113
01-678 SBK/WH	583	01-1235	661	01-1702	113	01-1821	382	01-1943	113
01-679 CH/BG	583	01-1236	660	01-1703	113	01-1822	382	01-1944	113
01-679 CH/BK	583	01-1237	661	01-1704	113	01-1823	382	01-1945	113
01-679 CH/BR	583	01-1238	660	01-1705	113	01-1824	382	01-1946	113
01-679 CH/WH	583	01-1317	497	01-1706	113	01-1825	382	01-1947	113
01-679 SBK/BG	583	01-1318	497	01-1707	113	01-1826	382	01-1948	105
01-679 SBK/BK	583	01-1329	507	01-1708	113	01-1827	382	01-1949	105
01-679 SBK/BR	583	01-1330	507	01-1709	113	01-1828	382	01-1950	105
01-679 SBK/WH	583	01-1331	530	01-1710	105	01-1829	225	01-1951	105
01-680 CH/BG	583	01-1332	530	01-1711	105	01-1830	225	01-1952	105
01-680 CH/BK	583	01-1333	530	01-1712	105	01-1831	225	01-1953	102
01-680 CH/BR	583	01-1334	530	01-1713	105	01-1832	224	01-1954	102
01-680 CH/WH	583	01-1335	530	01-1714	105	01-1833	224	01-1955	113
01-680 SBK/BG	583	01-1336	530	01-1715	105	01-1834	224	01-1956	113
01-680 SBK/BK	583	01-1341	505	01-1716	105	01-1847	59	01-1957	113
01-680 SBK/BR	583	01-1342	505	01-1717	105	01-1848	59	01-1958	113
01-680 SBK/WH	583	01-1343	505	01-1718	105	01-1849	59	01-1959	113
01-681 CH/BG	583	01-1353	662	01-1719	105	01-1850	59	01-1960	113
01-681 CH/BK	583	01-1354	662	01-1720	102	01-1871	183	01-1961	105
01-681 CH/BR	583	01-1444	523	01-1721	102	01-1872	183	01-1962	105
01-681 CH/WH	583	01-1445	523	01-1722	102	01-1873	183	01-1963	105
01-681 SBK/BG	583	01-1447	500	01-1723	102	01-1874	157	01-1964	105
01-681 SBK/BK	583	01-1448	500	01-1734	59	01-1875	157	01-1965	105
01-681 SBK/BR	583	01-1452	652	01-1735	59	01-1876	157	01-1966	102
01-681 SBK/WH	583	01-1453	652	01-1736	59	01-1877	157	01-1967	102
01-703	660	01-1454	652	01-1737	59	01-1878	157	01-1984	218
01-704	660	01-1491	559	01-1738	567	01-1879	157	01-1985	218
01-705	661	01-1492	559	01-1739	567	01-1884	164	01-1986	218
01-706	661	01-1499	553	01-1744	430	01-1885	164	01-1992	195
01-1064	343	01-1500	553	01-1750	218	01-1886	164	01-1993	195
01-1065	343	01-1545	435	01-1751	218	01-1887	164	01-1994	195
01-1066	343	01-1546	435	01-1752	218	01-1888	165	01-1995	459
01-1067	343	01-1548	393	01-1753	213	01-1889	165	01-1996	459
01-1130	626	01-1549	393	01-1754	213	01-1890	165	01-1997	459
01-1131	626	01-1550	393	01-1755	213	01-1891	165	01-1998	459
01-1132	626	01-1551	393	01-1756	213	01-1896	164	01-1999	459
01-1150 BR	577	01-1552	389	01-1757	213	01-1897	164	01-2000	459
01-1150 CR	577	01-1553	389	01-1758	213	01-1898	164	01-2001	458
01-1150 SN	577	01-1554	389	01-1759	213	01-1899	164	01-2002	458
01-1151 BR	577	01-1555	389	01-1760	213	01-1900	113	01-2003	458
01-1151 CR	577	01-1556	388	01-1761	213	01-1901	113	01-2004	458
01-1151 SN	577	01-1557	388	01-1780	157	01-1902	113	01-2005	331
01-1152 BR	577	01-1558	388	01-1781	157	01-1903	113	01-2006	331
01-1152 CR	577	01-1559	388	01-1782	157	01-1904	113	01-2007	331
01-1152 SN	577	01-1608	423	01-1783	157	01-1905	113	01-2008	331
01-1153 BR	577	01-1609	423	01-1784	157	01-1906	113	01-2009	331
01-1153 CR	577	01-1610	423	01-1785	157	01-1907	113	01-2010	331
01-1153 SN	577	01-1611	339	01-1786	183	01-1908	113	01-2011	331
01-1193	565	01-1612	339	01-1787	183	01-1909	113	01-2030	42
01-1194	565	01-1625	447	01-1788	183	01-1910	113	01-2031	42
01-1195	565	01-1626	447	01-1789	164	01-1911	113	01-2032	42
01-1216	207	01-1627	447	01-1790	164	01-1912	105	01-2033	43
01-1217	207	01-1628	447	01-1791	164	01-1913	105	01-2034	43
01-1218	207	01-1629	447	01-1792	164	01-1914	105	01-2035	43
01-1219	207	01-1630	447	01-1793	165	01-1915	105	01-2036	43
01-1220	203	01-1633	269	01-1794	165	01-1916	105	01-2037	43
01-1221	203	01-1634	269	01-1795	165	01-1917	105	01-2038	43
01-1222	203	01-1635	269	01-1796	165	01-1918	105	01-2039	42
01-1223	203	01-1679	443	01-1797	164	01-1919	105	01-2040	42

01-2041	42	01-2269	317	01-2371	352	01-2502	624	01-2572	451
01-2042	42	01-2270	317	01-2372	293	01-2503	624	01-2573	451
01-2043	42	01-2271	317	01-2373	293	01-2504	624	01-2574	451
01-2044	42	01-2272	317	01-2374	293	01-2505	624	01-2575	451
01-2045	42	01-2273	317	01-2375	293	01-2506	624	01-2576	451
01-2046	42	01-2274	316	01-2376	293	01-2507	624	01-2577	451
01-2047	42	01-2275	316	01-2377	293	01-2508	624	01-2578	451
01-2048	42	01-2276	317	01-2378	515	01-2509	624	01-2579	451
01-2049	42	01-2277	317	01-2379	515	01-2510	624	01-2580	451
01-2050	43	01-2278	317	01-2380	515	01-2511	624	01-2581	451
01-2051	43	01-2279	317	01-2381	515	01-2512	624	01-2582	377
01-2052	43	01-2280	317	01-2382	494	01-2513	173	01-2583	377
01-2053	43	01-2281	317	01-2383	494	01-2514	173	01-2584	377
01-2054	43	01-2284	65	01-2384	494	01-2515	173	01-2585	377
01-2055	43	01-2285	64	01-2385	494	01-2516	173	01-2586	376
01-2056	43	01-2286	644	01-2386	494	01-2517	173	01-2587	376
01-2057	43	01-2287	644	01-2387	494	01-2518	173	01-2588	376
01-2058	43	01-2288	646	01-2388	494	01-2519	187	01-2589	376
01-2059	43	01-2289	646	01-2389	494	01-2520	187	01-2600	251
01-2060	43	01-2290	646	01-2390	494	01-2521	187	01-2600	617
01-2061	43	01-2291	642	01-2391	519	01-2522	187	01-2601	251
01-2071	323	01-2292	643	01-2392	519	01-2523	169	01-2601	617
01-2072	323	01-2293	643	01-2393	519	01-2524	169	01-2602	251
01-2073	323	01-2294	631	01-2394	519	01-2525	169	01-2602	617
01-2074	323	01-2295	631	01-2395	519	01-2526	169	01-2603	251
01-2075	323	01-2296	523	01-2396	519	01-2527	169	01-2603	617
01-2076	323	01-2297	523	01-2397	519	01-2528	169	01-2605	178
01-2077	323	01-2298	511	01-2398	519	01-2533	138	01-2606	178
01-2078	323	01-2299	511	01-2463	463	01-2534	138	01-2607	178
01-2079	323	01-2300	511	01-2464	463	01-2535	138	01-2608	178
01-2080	323	01-2301	511	01-2465	463	01-2536	138	01-2609	178
01-2081	296	01-2302	316	01-2466	463	01-2537	138	01-2610	178
01-2082	297	01-2303	316	01-2467	463	01-2538	138	01-2611	178
01-2101	78	01-2327	644	01-2468	463	01-2539	138	01-2612	178
01-2102	78	01-2328	644	01-2469	287	01-2540	138	01-2613	178
01-2116	347	01-2329	646	01-2470	287	01-2541	138	01-2614	179
01-2117	347	01-2330	646	01-2471	287	01-2542	138	01-2615	179
01-2118	347	01-2331	646	01-2472	287	01-2543	138	01-2616	179
01-2133	71	01-2332	642	01-2473	287	01-2544	138	01-2640	268
01-2134	71	01-2333	643	01-2474	287	01-2545	138	01-2641	268
01-2135	71	01-2334	643	01-2475	287	01-2546	138	01-2642	268
01-2136	71	01-2338	561	01-2476	287	01-2547	138	01-2643	268
01-2178	539	01-2339	561	01-2477	287	01-2548	377	01-2644	269
01-2179	539	01-2340	561	01-2478	287	01-2549	377	01-2645	269
01-2196	71	01-2349	218	01-2479	75	01-2550	377	01-2646	269
01-2197	71	01-2350	218	01-2480	75	01-2551	377	01-2647	269
01-2198	71	01-2351	213	01-2481	98	01-2552	377	01-2648	269
01-2199	71	01-2352	213	01-2482	98	01-2553	377	01-2649	269
01-2200	75	01-2353	213	01-2483	98	01-2554	377	01-2650	269
01-2201	75	01-2354	213	01-2484	99	01-2555	377	01-2651	269
01-2212	588	01-2355	213	01-2485	99	01-2556	376	01-2652	269
01-2213	588	01-2356	213	01-2486	99	01-2557	376	01-2656	463
01-2242	98	01-2357	224	01-2487	99	01-2558	376	01-2657	463
01-2243	98	01-2358	224	01-2488	99	01-2559	376	01-2658	463
01-2244	98	01-2359	203	01-2489	99	01-2560	376	01-2659	467
01-2245	99	01-2360	203	01-2490	119	01-2561	376	01-2660	467
01-2246	99	01-2361	203	01-2491	119	01-2562	376	01-2661	467
01-2247	99	01-2362	203	01-2492	119	01-2563	376	01-2662	467
01-2248	99	01-2363	203	01-2493	119	01-2564	451	01-2663	93
01-2249	99	01-2364	203	01-2494	119	01-2565	451	01-2664	93
01-2250	99	01-2365	203	01-2495	119	01-2566	451	01-2665	93
01-2264	317	01-2366	203	01-2496	662	01-2567	451	01-2666	93
01-2265	317	01-2367	203	01-2497	662	01-2568	451	01-2667	93
01-2266	317	01-2368	352	01-2498	662	01-2569	451	01-2668	93
01-2267	317	01-2369	352	01-2499	662	01-2570	451	01-2669	93
01-2268	317	01-2370	352	01-2501	624	01-2571	451	01-2670	93

Codes index

01-2671	93	01-2773	483	01-2854	129	01-2921	131	01-3034	405
01-2672	93	01-2778	306	01-2855	129	01-2922	131	01-3035	405
01-2673	93	01-2779	306	01-2856	129	01-2923	130	01-3036	405
01-2674	93	01-2780	306	01-2857	129	01-2924	130	01-3037	405
01-2675	93	01-2781	307	01-2858	129	01-2925	130	01-3038	405
01-2676	93	01-2782	307	01-2859	129	01-2926	130	01-3039	405
01-2677	93	01-2783	307	01-2860	129	01-2927	130	01-3040	405
01-2678	142	01-2784	307	01-2861	129	01-2928	130	01-3041	405
01-2679	142	01-2785	307	01-2862	129	01-2929	608	01-3042	405
01-2680	142	01-2790	55	01-2863	130	01-2930	608	01-3043	405
01-2681	142	01-2791	55	01-2864	130	01-2931	608	01-3044	401
01-2682	142	01-2792	55	01-2865	130	01-2932	608	01-3045	401
01-2683	142	01-2793	55	01-2866	130	01-2933	439	01-3046	401
01-2684	199	01-2794	55	01-2867	130	01-2934	439	01-3047	401
01-2685	199	01-2795	55	01-2868	130	01-2935	439	01-3048	419
01-2686	526	01-2796	52	01-2869	130	01-2936	439	01-3049	419
01-2687	526	01-2797	52	01-2870	130	01-2937	345	01-3050	419
01-2688	526	01-2798	52	01-2871	130	01-2938	345	01-3051	419
01-2689	526	01-2799	52	01-2872	130	01-2939	345	01-3218	474
01-2690	191	01-2800	53	01-2873	130	01-2977	559	01-3219	474
01-2691	191	01-2801	53	01-2874	130	01-2978	559	01-3220	475
01-2692	228	01-2804	224	01-2875	130	01-2979	559	01-3221	475
01-2693	228	01-2805	224	01-2876	130	01-2980	559	01-3222	475
01-2694	228	01-2806	224	01-2877	130	01-2981	559	01-3223	475
01-2695	586	01-2807	224	01-2878	130	01-2982	559	01-3224	27
01-2696	535	01-2808	224	01-2879	130	01-2983	555	01-3225	27
01-2697	535	01-2809	491	01-2880	130	01-2984	555	01-3226	27
01-2698	535	01-2810	491	01-2881	131	01-2985	555	01-3227	27
01-2699	535	01-2815	128	01-2882	131	01-2988	654	01-3228	27
01-2700	535	01-2816	128	01-2883	131	01-2989	654	01-3229	27
01-2701	535	01-2817	128	01-2884	131	01-2990	654	01-3230	27
01-2702	199	01-2818	128	01-2885	131	01-2995	549	01-3231	27
01-2725	261	01-2819	128	01-2886	131	01-2996	549	01-3232	27
01-2726	261	01-2820	128	01-2887	131	01-2997	549	01-3233	27
01-2727	261	01-2821	128	01-2888	131	01-2998	549	01-3234	27
01-2728	261	01-2822	128	01-2889	131	01-3001	397	01-3235	27
01-2729	261	01-2823	128	01-2890	131	01-3002	397	01-3236	27
01-2730	261	01-2824	128	01-2891	131	01-3003	397	01-3237	27
01-2731	261	01-2825	128	01-2892	131	01-3004	426	01-3238	27
01-2732	261	01-2826	128	01-2893	131	01-3005	426	01-3239	238
01-2733	261	01-2827	128	01-2894	131	01-3006	426	01-3240	238
01-2734	261	01-2828	128	01-2895	131	01-3007	426	01-3241	238
01-2735	261	01-2829	128	01-2896	131	01-3008	426	01-3242	238
01-2736	408	01-2830	128	01-2897	131	01-3009	426	01-3243	239
01-2737	408	01-2831	128	01-2898	131	01-3010	426	01-3244	239
01-2738	408	01-2832	128	01-2899	130	01-3011	426	01-3245	239
01-2739	408	01-2833	129	01-2900	130	01-3012	584	01-3246	239
01-2744	74	01-2834	129	01-2901	130	01-3013	479	01-3247	239
01-2745	74	01-2835	129	01-2902	130	01-3014	479	01-3248	239
01-2746	74	01-2836	129	01-2903	130	01-3015	479	01-3249	239
01-2747	74	01-2837	129	01-2904	130	01-3016	479	01-3250	239
01-2753	261	01-2838	129	01-2905	130	01-3018	409	01-3251	239
01-2754	562	01-2839	129	01-2906	130	01-3019	409	01-3252	275
01-2755	562	01-2840	129	01-2907	130	01-3020	409	01-3253	275
01-2760	487	01-2841	129	01-2908	130	01-3021	409	01-3254	275
01-2761	487	01-2842	129	01-2909	130	01-3022	415	01-3255	275
01-2762	487	01-2843	129	01-2910	130	01-3023	415	01-3256	275
01-2763	487	01-2844	129	01-2911	131	01-3024	415	01-3257	275
01-2764	487	01-2845	129	01-2912	131	01-3025	415	01-3258	275
01-2765	487	01-2846	129	01-2913	131	01-3026	415	01-3259	275
01-2766	487	01-2847	129	01-2914	131	01-3027	415	01-3260	639
01-2767	487	01-2848	129	01-2915	131	01-3028	415	01-3261	639
01-2768	483	01-2849	129	01-2916	131	01-3029	415	01-3262	639
01-2769	483	01-2850	129	01-2917	131	01-3030	415	01-3263	639
01-2770	483	01-2851	129	01-2918	131	01-3031	415	01-3264	639
01-2771	483	01-2852	129	01-2919	131	01-3032	415	01-3265	639
01-2772	483	01-2853	129	01-2920	131	01-3033	415	01-3266	639

01-3267	639	01-3357	664	01-3440	365	CS1.3 BK	383	CX01 SBK	365
01-3268	621	01-3358	664	01-3441	365	CS1.3 BK	671	CX01 SGD	365
01-3269	621	01-3359	664	01-3442	365	CS1.3 WH	383	CX01 SWH	365
01-3270	621	01-3360	639	01-3443	365	CS1.3 WH	671	LSD01-2249SWH	251
01-3271	621	01-3361	471	01-3444	365	CS1RD100BK	672	LSD01-2249SWH	617
01-3272	621	01-3362	471	01-3445	365	CS1RD100CH	672	LSD01-2449BS	251
01-3273	621	01-3363	471	01-3448	30	CS1RD100WH	672	LSD01-2449BS	617
01-3274	621	01-3364	471	01-3449	30	CS2.5 BK	383	LSD01-2449CH	251
01-3275	621	01-3365	112	01-3450	30	CS2.5 BK	671	LSD01-2449CH	617
01-3276	621	01-3366	112	01-3451	30	CS2.5 WH	383	LSD01-2449SBK	251
01-3277	635	01-3376	146	01-3452	364	CS2.5 WH	671	LSD01-2449SBK	617
01-3278	635	01-3377	146	01-3453	364	CS2.7 BK	383	LSD01-2604BS	251
01-3279	635	01-3378	146	01-3454	364	CS2.7 BK	671	LSD01-2604BS	617
01-3280	635	01-3379	147	01-3455	364	CS2.7 WH	383	LSD01-2604CH	251
01-3281	635	01-3380	147	01-3456	364	CS2.7 WH	671	LSD01-2604CH	617
01-3282	635	01-3381	147	01-3457	364	CS3RD350BK	672	LSD01-2604SBK	251
01-3283	635	01-3388	151	01-3458	539	CS3RD350CH	672	LSD01-2604SBK	617
01-3284	635	01-3389	151	01-3459	539	CS3RD350WH	672	LSD01-2604SWH	251
01-3285	635	01-3390	151	01-3460	545	CS4LN1150BK	672	LSD01-2604SWH	617
01-3286	652	01-3391	151	01-3461	545	CS4LN1150CH	672	LSS01-2449WH	251
01-3287	244	01-3392	151	01-3462	545	CS4LN1150WH	672	LSS01-2449WH	617
01-3288	244	01-3393	151	01-3463	545	CS5RD500BK	672	LSS01-2604WH	251
01-3289	245	01-3395	377	01-3464	542	CS5RD500CH	672	LSS01-2604WH	617
01-3290	245	01-3396	377	01-3465	542	CS5RD500WH	672	MC 6	595
01-3291	86	01-3397	377	01-3466	542	CSL1RD80BK	673	MC 6	601
01-3292	86	01-3398	377	01-3467	542	CSL1RD80CF	673	PC5 BK	383
01-3293	86	01-3399	377	01-3468	547	CSL1RD80WH	673	PC5 WH	383
01-3294	86	01-3400	377	01-3469	547	CSL1RD125BK	673	PC10 BK	383
01-3295	86	01-3401	377	01-3470	547	CSL1RD125CF	673	PC10 WH	383
01-3296	86	01-3402	377	01-3471	547	CSL1RD125WH	673	SCF BG	577
01-3297	86	01-3403	377	01-3472	547	CSL3LN600BK	675	SCF IV	577
01-3298	86	01-3404	377	01-3473	547	CSL3LN600CF	675	SCF TR	577
01-3299	87	01-3405	377	90306	601	CSL3LN600WH	675	SCT BG	577
01-3300	87	01-3406	377	90308	601	CSL3RD255BK	673	SCT IV	577
01-3301	471	01-3407	377	90309	601	CSL3RD255CF	673	SCT TR	577
01-3302	471	01-3408	377	90310	601	CSL3RD255WH	673	SCW BG	577
01-3303	471	01-3409	377	90311	601	CSL5LN900BK	675	SCW IV	577
01-3304	471	01-3410	377	90312	601	CSL5LN900CF	675	SCW TR	577
01-3305	112	01-3411	377	90313	606	CSL5LN900WH	675	SKBR01BS	251
01-3306	112	01-3412	377	90314	606	CSL5RD355BK	673	SKBR01BS	617
01-3307	27	01-3413	365	90315	606	CSL5RD355CF	673	SKBR01CH	251
01-3308	245	01-3414	365	90316	606	CSL5RD355WH	673	SKBR01CH	617
01-3309	245	01-3415	365	90317	606	CSL7LN1300BK	675	SKBR01SBK	251
01-3310	239	01-3416	365	90318	606	CSL7LN1300CF	675	SKBR01SBK	617
01-3311	112	01-3417	365	90319	606	CSL7LN1300WH	675	SKBR01SWH	251
01-3312	112	01-3418	365	90332	594	CSL8SQ400BK	674	SKBR01SWH	617
01-3333	86	01-3419	365	90333	594	CSL8SQ400CF	674	SKBS01BS	251
01-3334	86	01-3420	365	90334	594	CSL8SQ400WH	674	SKBS01BS	617
01-3335	86	01-3421	365	90335	594	CSL10RD405BK	674	SKBS01CH	251
01-3336	86	01-3422	365	90336	594	CSL10RD405CF	674	SKBS01CH	617
01-3337	87	01-3423	365	90337	594	CSL10RD405WH	674	SKBS01SBK	251
01-3338	87	01-3424	365	AC1 BK	383	CSL14SQ700BK	674	SKBS01SBK	617
01-3339	87	01-3425	365	AC1 BK	671	CSL14SQ700CF	674	SKBS01SWH	251
01-3340	87	01-3426	365	AC1 WH	383	CSL14SQ700WH	674	SKBS01SWH	617
01-3341	87	01-3427	365	AC1 WH	671	CSL15RD550BK	674	SPF BG	577
01-3342	87	01-3428	365	ACM2 BK	383	CSL15RD550CF	674	SPT BG	577
01-3343	87	01-3429	365	ACM2 BK	671	CSL15RD550WH	674	SPW BG	577
01-3344	27	01-3430	365	ACM2 WH	383	CT1 MBK	205		
01-3345	27	01-3431	365	ACM2 WH	671	CT1 MBK	213		
01-3346	27	01-3432	365	CR1 MBK	105	CT1 MBK	219		
01-3347	27	01-3433	365	CR1 MBK	670	CT1 MBK	225		
01-3351	666	01-3434	365	CR1 MWH	105	CT1 MBK	670		
01-3352	666	01-3435	365	CR1 MWH	670	CT1 MWH	205		
01-3353	666	01-3436	365	CR2 LED MBK	670	CT1 MWH	213		
01-3354	666	01-3437	365	CR2 LED MWH	670	CT1 MWH	219		
01-3355	666	01-3438	365	CR2 MBK	670	CT1 MWH	225		
01-3356	666	01-3439	365	CR2 MWH	670	CT1 MWH	670		

Conformities and symbols

Conformități și simboluri | Conformità e simbologie



CLASS I

Isolation and connection of protection (the luminaire needs earth connection).
Izolație și conexiune de protecție (aparatură necesită împământare).
Isolamento e connessione di protezione (l'apparecchio necessita di messa a terra).
Защитная изоляция и соединение (предмет требует заземления).
Védelmi szigetelés és kapcsolat (az eszköz számára szükséges a földelés).
Изоляция и защита врьзка (устройство требует заземления).
Izolácia a pripojenie ochrany (svietidlo potrebuje uzemnenie).



CLASS II

Double or enforced isolation (the luminaire doesn't need earth connection).
Izolație dublă sau întărită (aparatură nu necesită împământare).
Isolamento doppio o rafforzato (l'apparecchio non necessita messa a terra).
Двойная или усиленная изоляция (предмет не требует заземления).
Dupla vagy megerősített szigetelés (az eszköz számára nem szükséges a földelés).
Двойная или подсилена изоляция (устройство не требует заземления).
Dvojitá alebo vynútená izolácia (svietidlo nepotrebuje uzemnenie).



CLASS III

Low, undangerous voltage (Luminaire for low voltage only - not exceeding 24V).
Tensiuni mici, nepericuloase (aparatură se conectează numai la tensiuni joase - maxim 24V).
Tensioni basse, non pericolose. (L'apparecchio si connette con tensione non superiore ai 24V).
Низкие, неопасные напряжения (предмет подключается только к низким напряжениям - не более 24V).
Alacsony, veszélytelen feszültségek (a készülék csak alacsony feszültséghez csatlakozik - legfeljebb 24V).
Ниски напрежения, неопасни (устройството се свързва само при ниски напрежения - 24V максимум).
Nízke, bezpečné napätie (svietidlá len pre nízke napätie – nepresahujúce 24V).



All the light fixtures, made and commercialized by REDO GROUP, are CE marked and meet the specific directives: 73/25 CEE and 93/68 CEE regarding safety, the directives 89/336 CEE and 93/68 CEE regarding electromagnetic compatibility (EMC).

Toate corpurile de iluminat produse și comercializate de REDO GROUP sunt marcate cu CE și respectă directivele specifice: 73/25 CEE și 93/68 CEE cu privire la siguranță, directivele 89/336 CEE și 93/68 CEE cu privire la compatibilitatea electromagnetică (EMC).

Tutti gli apparecchi luminosi prodotti e commercializzati da REDO GROUP sono marcati CE e rispettano le direttive specifiche: 73/25 CEE e 93/68 CEE relative alla sicurezza, nonché alle direttive 89/336 CEE e 93/68 CEE relative alla compatibilità elettromagnetica (EMC).

Все осветительные тела, сделанные и реализованные компанией РЕДО ГРУПП маркированы CE и соответствуют специфичным директивам: 73/25 CEE и 93/68 CEE о безопасности, директивам 89/336 CEE и 93/68 CEE о электромагнитной совместимости (EMC).

A REDO GROUP által gyártott és értékesített összes világítótestek CE jelölésűek és betartják a szak irányelveket: a biztonságról szóló 73/25 CEE és 93/68 CEE irányelvek és elektromágneses kompatibilitásról (EMC) szóló 89/336 CEE és 93/68 CEE irányelvek.

Всички осветителни уреди, произведени и продадени от РЕДО ГРУПП са маркирани CE и са в съответствие със специфичните директиви: 73/25 CEE и 93/68 CEE относно безопасността, директивите 89/336 CEE и 93/68 CEE за електромагнитна съвместимост (EMC).

Všetky svietidlá vyrobené a uvádzané na trh spoločnosťou REDO GROUP sú označené CE a spĺňajú špecifické smernice: 73/25 CEE a 93/68 CEE o bezpečnosti, smernice 89/336 CEE a 93/68 CEE týkajúce sa elektromagnetickej compatibility (EMC).



REDO GROUP products meet the European Directive 2011/65/EU regarding all the electric and electronic devices sold in the Member States of the European Union.

Produsele REDO GROUP respectă Directiva Europeană 2011/65/EU cu privire la toate echipamentele electrice și electronice vândute în Țările membre ale Uniunii Europene.

I prodotti REDO GROUP rispettano la Direttiva europea 2011/65/EU che riguarda tutte le apparecchiature elettriche ed elettroniche vendute negli Stati membri dell'Unione Europea.

Продукты РЕДО ГРУПП соответствуют Европейской Директивы 2011/65/EU о всем электрическом и электронном оборудовании, реализованном в Странах – Членах Евросоюза.

A Redo Group termékei mindenben megfelelnek az Európai Normatíváknak (ROHS 2011/65/EU), érte azokat az elektromos és elektrotechnikai termékeket melyek az Európai Unió országában vannak értékesítve.

Продуктите РЕДО ГРУПП спазват Европейската Директива 2011/65/EU за всички електрически и електронни уреди, продавани в Сраните-членки на Европейския Съюз.

Výrobky REDO GROUP spĺňajú európsku smernicu 2011/65 / EÚ o všetkých elektrických a elektronických zariadeniach predávaných v členských štátoch Európskej únie.

IP.. Protection degree

Semnificația gradelor de protecție | Significato dei gradi di protezione

IP.. The signification of the figures included in the symbols of the IP protection normal degrees.

Semnificația cifrelor cuprinse în simbolizarea gradelor normale de protecție IP.

Significato delle cifre contenute nella simbologia che indica i gradi di protezione IP.

Обозначение цифр содержащихся в указании нормальных защитных градусов.

Az IP védelmi normális osztályok ábrázolásában bennfoglalt számok jelentése.

Значение на цифрите, включени в символите с нормалния степен на защита IP.

Číselné označenie symbolov IP ochrany.

First number IP x0

Second number IP 0x (protected against water)

IP.1. Protected against the entry of solid bodies with dimensions of more than 50 mm.
Protejat contra corpurilor solide mai mari de 50 mm.
Protetto contro la penetrazione di corpi solidi di dimensioni superiori a 50 mm.
Защита от твердых тел больше 50 мм.
50mm-nél nagyobb szilárd testek elleni védelem.
Защитен срещу твърди тела по-големи от 50 мм.
Ochrana proti vstupu pevných telies s rozmermi viac ako 50mm.

IP.1 Protected against the vertical falling of water drops (condensation).
Protejat la picături de apă care cad vertical (condens).
Protetto contro le cadute verticali di gocce d'acqua (condensa).
защита от падающих вертикально капель воды (конденсат).
Függőlegesen eső vízcseppek elleni védelem (cseppfolyósítás).
Защитен от вертикално падане на водните капки (кондензация).
Chránené proti vertikálne padajúcim vodným kvapkám (kondenzácia).

IP.2. Protected against the entry of solid bodies with dimensions of more than 12 mm.
Protejat contra corpurilor solide mai mari de 12mm.
Protetto contro la penetrazione di corpi solidi di dimensioni superiori a 12 mm.
Защита от твердых тел больше 12 мм.
12 mm-nél nagyobb szilárd testek elleni védelem.
Защитен срещу твърди тела по-големи от 12 мм.
Ochrana proti vstupu pevných telies s rozmermi viac ako 12mm.

IP.2 Protected against the falling of water with maximum inclination of 15°.
Protejat la picături de apă care cad până la 15° față de verticală.
Protetto contro le cadute dell'acqua con inclinazione massima di 15°.
Защита от дождя, с каплями до угла 15° к вертикали.
A függőlegesen viszonyítva 15°-ig eső vízcseppek elleni védelem.
Защитен от водните капки, които ронят до 15° от вертикалната.
Chránené proti padajúcej vode pod maximálnym uhlom 15°.

IP.3. Protected against the entry of solid bodies with dimensions of more than 2,5 mm.
Protejat contra corpurilor solide mai mari de 2,5 mm.
Protetto contro la penetrazione di corpi solidi di dimensioni superiori a 2,5 mm.
Защита от твердых тел больше 2,5 мм.
2,5 mm-nél nagyobb szilárd testek elleni védelem.
Защитен срещу твърди тела по-големи от 2,5 мм.
Ochrana proti vstupu pevných telies s rozmermi viac ako 2,5mm.

IP.3 Protected against the falling of water with maximum inclination of 60°.
Protejat la ploaie, cu stropi până la 60° față de verticală.
Protetto contro le cadute dell'acqua con inclinazione massima di 60°.
Защита от дождя, с каплями до угла 60° к вертикали.
A függőlegesen viszonyítva 60°-ig eső vízcseppek elleni védelem.
Защитен от дъжд, с капки до 60° от вертикалната.
Chránené proti padajúcej vode pod maximálnym uhlom 60°.

IP.4. Protejat contra corpurilor solide mai mari de 1mm.
PrProtejat contra corpurilor solide mai mari de 1mm.
Protected against the entry of solid bodies with dimensions of more than 1mm.
Protetto contro la penetrazione di corpi solidi di dimensioni superiori a 1mm.
Защита от твердых тел больше 1мм.
1 mm-nél nagyobb szilárd testek elleni védelem.
Защитен срещу твърди тела по-големи от 1мм.
Ochrana proti vstupu pevných telies s rozmermi viac ako 1mm.

IP.4 Protected against the water drops that come from all directions.
Protejat contra stropilor de apă care ajung din toate direcțiile.
Protetto contro le gocce d'acqua provenienti da tutte le direzioni.
Защита от падающих из всех направлений капель воды.
Az összes irányokból jövő vízcseppek elleni védelem.
Защитен срещу водни капки, които достигат от всички посоки.
Chránené pred vodnými kvapkami prichádzajúcich zo všetkých strán.

IP.5. Protected against entry of dust.
Protejat la praf fără presiune.
Protetto contro la penetrazione della polvere.
Защита от пыли без давления.
Nyomás nélküli por elleni védelem.
Защитен от прах, без да натискате.
Ochrana proti vniknutiu prachu.

IP.5 Protected against water jets from all directions with p=0.3 bar.
Protejat împotriva jeturilor de apă din toate direcțiile cu p=0.3 bar.
Protetto contro i getti d'acqua provenienti da tutte le direzioni con p=0.3 bar.
Защита от водяных струев от всех направлений с давлением = 0,3 бара.
Minden irányból érkező vízsugarak 0.3 bar nyomás elleni védelem.
Защитен срещу водни струи от всички посоки с p = 0,3 бара.
Chránené pred vodnými lúčmi zo všetkých smerov s p=0,3 bar.

IP.6. Completely protected against entry of dust.
IP6. Protejat total la praf.
Protetto completamente contro la penetrazione della polvere.
Полная защита от пыли.
Por ellen teljesen védett.
Напълно защитен от прах.
Kompletná ochrana proti vniknutiu prachu.

IP.6 Protected against water jets from all directions.
Protejat împotriva jeturilor de apă din toate direcțiile.
Protetto contro getti d'acqua provenienti da tutte le direzioni.
Защита от водяного струя от всех направлений.
Minden irányból érkező vízsugarak nyomás elleni védelem.
Защитен срещу водни струи от всички посоки.
Chránené pred vodnými lúčmi zo všetkých strán.

IP.7 Protected against the water immersion up to 1m.
Protejat la imersie în apă până la 1m.
Protetto contro l'immersione in acqua fino a 1m.
Защита от погружения в воду до 1м.
Védett az vízben való merülésre 1 m-ig.
Защитен от водно потапяне на 1 метър.
Chránené proti ponoreniu do vody až do 1m.

IP.8 Protected against the prolonged immersion effect to depths higher than 1m.
Protejat la efectul imersiei prelungite la adâncimi mai mari de 1m.
Protetto contro gli effetti dell'immersione prolungata a profondità superiore a 1m.
Защита от воздействия длительного погружения при глубинах больше 1м.
Védett az 1 m-nél nagyobb mélységek hosszabb merülés hatása ellen.
Защитен от продължително водно потапяне при по-големи от 1 метър дълбочини.
Chránené pred dlhotrvajúcim ponorením do hĺbky väčšej ako 1m.

Product type icons

Simboluri pentru tipurile de produs | icone tipologia prodotto



Suspension | Suspensie | Sospensione | Подвеска | Felfüggesztés | Окачване



Ceiling lamp | Plafonieră | Plafoniera | Потолочный светильник | Mennyezeti lámpa | Плафониера



Wall lamp | Aplică | Applique | Бра | Falilámpa | Лампа за стена



Recessed luminaire | Corp de iluminat încastrat | Apparecchio da incasso | Встраиваемые светильники | Süllyesztett lámpatest | Вграждане осветителя



Wall lamp/Ceiling lamp | Aplică/Plafonieră | Applique/Plafoniera | Бра/Потолочный светильник | Mennyezeti lámpa | Лампа за стена/Плафониера



Floor lamp | Lampadar | Piantana | Фонарный столб | Lámpaoszlop | Фенер



Table lamp | Veioză | Lampada da Tavolo | Ночник | Lámpa | настольна лампа



Track projector | Proiector pentru șină | Proiettore per binario | Трековый проектор | Sínprojektor | Проектор за следи | Pásový projektor



Cut-out dimensions for embedding | Dimensiune decupare pentru încastrare | Dimensioni foro per incasso | Размер разрезания для прикрепления
A süllyesztés számára való kivágás mérete | Размер за рязането за вграждане

Desenele, dimensiunile, materialele, culorile și finisajele prezentate în acest catalog sunt doar cu titlu informativ.
REDO GROUP își rezervă dreptul de a modifica produsele în orice moment, fără o notificare prealabilă.
Reproducerea totală sau parțială a acestui catalog este interzisă fără permisiunea expresă a REDO GROUP.
Toate drepturile rezervate.

Drawings, dimensions, materials and finishes shown in this catalog are just for the presentation.
REDO GROUP reserves the right to modify our products in any time without notice.
The partial or total reproduction of this catalogue is forbidden without the express permission of REDO GROUP.
All rights reserved.

Disegni, dimensioni, materiali, colori e finiture presentati in questo catalogo si intendono a titolo indicativo.
REDO GROUP si riserva il diritto di modificare i prodotti in qualsiasi momento senza obbligo di preavviso.
È vietata la riproduzione totale o parziale senza espressa autorizzazione di REDO GROUP.
Tutti i diritti riservati.

REDO GROUP s.r.l.
str. Al. Tolstoi nr. 12
600093, Bacău
ROMANIA
Tel: +40 234 514492 / 234 546620
Fax: +40 234 546677
E-mail: contact@redogroup.ro

www.redogroup.com

REDO GROUP ITALIA s.r.l.
Via Gelsomini, 4
31100 Treviso (TV)
Tel/fax +39 0422 1847197
info@redogroup.it
www.redogroup.it

www.redogroup.it